



Prévoir Pangea a pour objectif de battre sensiblement le MSCI World AC Net Return, tout en maximisant le rapport rendement/risque du fonds grâce à une approche patrimoniale. C'est une gestion active avec un horizon à long terme. Pangea investit dans des entreprises de qualité évoluant dans un environnement porteur et créatrices de valeur pour leurs actionnaires sur le long terme.

Gérant :
David Dehache

Valeur Liquidative	151.44 €
Actif Net Total	21 745 034€

COMMENTAIRE DE GESTION

Sur le mois d'octobre et exprimé en euros, le marché américain a progressé de 3.7%, le marché européen de 1.9%, le Japon de 5.9% et les marchés émergents de 4.9%.

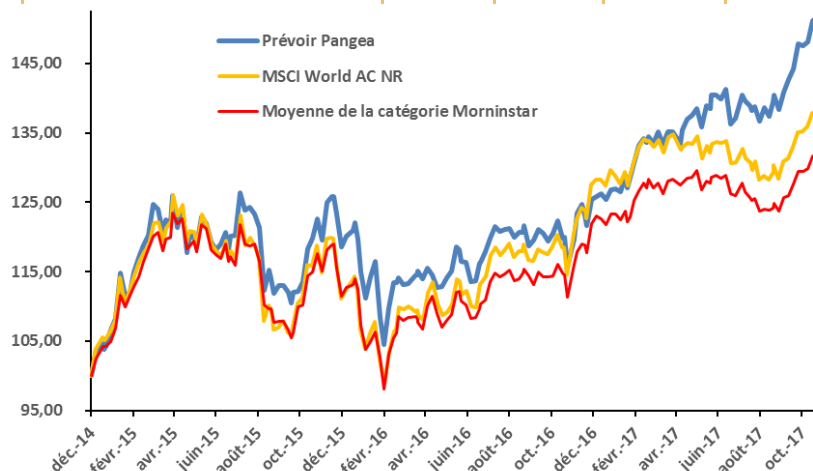
En octobre, Prévoir Pangea a monté de 5.04%, contre une hausse de 3.55 % du MSCI world net total return exprimé en euros.

Le mois aura été marqué par le 19^{ème} congrès du Parti Communiste Chinois qui a permis à Xi Jinping d'être réélu pour 5 ans à sa tête. Il en ressort avec un pouvoir élargi par rapport à ses prédécesseurs, ce qui lui confère une liberté d'action que l'on n'avait plus connu depuis Mao Zedong et Deng Xiaoping.

Coté valeurs, le fonds a clôturé la ligne Celgene suite à des nouvelles décevantes sur 4 de ses médicaments.

PERFORMANCES ET STATISTIQUES AU 31/10/2017

	1 mois	YTD	1 an	Origine
Prévoir Pangea	5.04%	20.76%	26.25%	51.44%
MSCI World AC Net Return	3.55%	8.09%	16.17%	37.67%
Ecart	1.49%	12.67%	10.08%	13.77%
Classement Morningstar (centiles)	5	1	2	2



PRINCIPAL ACHAT

TELENOR

PRINCIPALE VENTE

CELGENE

HISTORIQUE DE PERFORMANCES

Performance par an en %	2015	2016
Prévoir Pangea	17,6	2,8
MSCI AC Net Return	8,6	11,5
Moyenne de la catégorie Morningstar	8,8	6,6

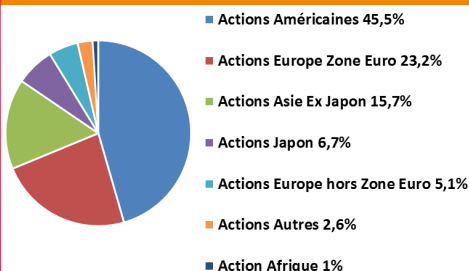
PRINCIPALES LIGNES

LAM RESEARCH	2,8%
CHINA LODGING	2,7%
FERRARI	2,3%
ON SEMICONDUCTOR	2,1%
UNITED RENTALS	2,0%

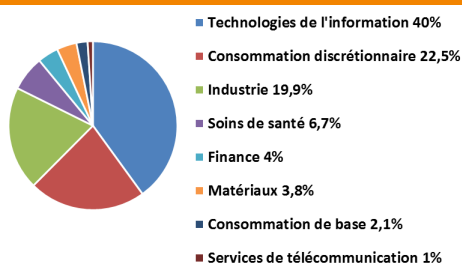
STATISTIQUES SUR 1 AN

Volatilité Pangea %	10,46	Ratio de Sharpe Pangea	2.55	Tracking error %	4,18
Volatilité indice %	10,22	Ratio de Sharpe Indice	1.62	Ratio d'information	2.41

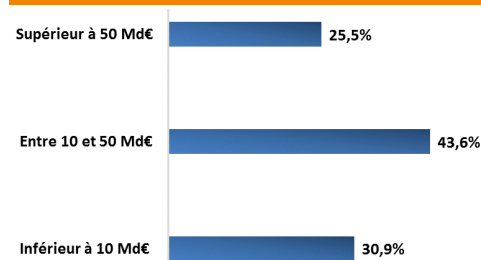
REPARTITION GEOGRAPHIQUE



REPARTITION SECTORIELLE



REPARTITION PAR CAPITALISATION



INFORMATIONS PRATIQUES

> Forme Juridique	FCP de droit français
> Code ISIN	FR0012300853
> Date de création	12 décembre 2014
> Valorisation	Quotidienne

INFORMATIONS FINANCIERES

> Frais de gestion	2.00% TTC	> Cutt off	16 heures
> Souscription minimale	1 Part	> Commission de souscription	3% max
> Niveau de risque SRRI:5/7	7 le risque le plus fort	> Affectation des résultats	Capitalisation
		> Durée de placement recommandée	5 ans