

Prévoir Perspectives a pour objectif de battre sensiblement le CAC All Tradable, tout en gardant une volatilité proche de cet indice. C'est une gestion active avec un horizon à long terme. Perspectives investit principalement dans des valeurs de croissance sélectionnées pour la qualité de leur management.



Gérant :

Armin Zinser



Valeur Liquidative	1 841,22 €
Actif Net Total*	64 362 147 €

*parts institutionnelles et retails



COMMENTAIRE DE GESTION

En septembre, Prévoir Perspectives a progressé de +6,68% (part I) tandis que son indice de référence, l'indice CAC All Tradable TR, a gagné +4,10%. L'écart de surperformance s'élève donc à +2,58% en faveur du fonds qui, une fois de plus, affiche son plus haut historique en fin du mois. Depuis le début d'année, le fonds réalise une performance de +35,89% (part I), soit un écart de + 22,79% en sa faveur par rapport à son indice.

Contre toute attente historique, les bourses ont été relativement calmes en septembre avec, pour conséquence, une faible volatilité. Côté politique, il y a eu peu de surprises et, comme prévu, Angela Merkel a été réélu chancelière en Allemagne.

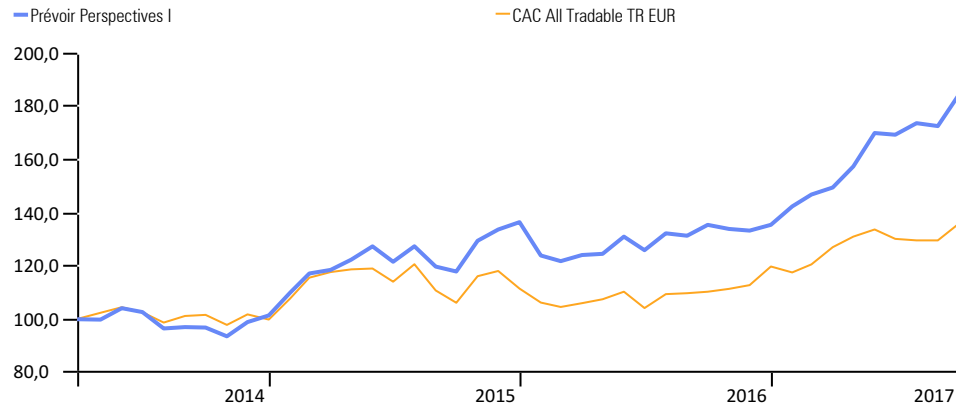
Cinq valeurs sont sorties du lot durant le mois : Paragon +33,2%, Siltronic +28,3% OHB +20,6%, Evotec +20,6% et Trigano +19,3%, avec une mention spéciale pour les valeurs technologiques qui continuent de surperformer ! Et de bonnes publications sont attendues sur le 3ème trimestre.

Seules les valeurs Leifheit, avec une baisse de -9,5%, et Blue Cap, avec un recul -7,7%, ont légèrement déçu.

En septembre, nous avons réalisé les arbitrages suivants : ventes de Adler Real Estate et Ion Beam Applications et achats de Polytex Holding, GK Software et Steico.

PERFORMANCES ET STATISTIQUES AU 28/09/2017

	1 mois	YTD	1 an	3 ans
Prévoir Perspectives I	6,68%	35,89%	35,91%	90,02%
Ecart avec CAC All Tradable TR	2,58%	22,79%	13,49%	55,63%
Position dans la catégorie Morningstar	4	2	15	10
Nombre de fonds dans la catégorie	99	94	93	70
CAC All Tradable TR EUR	4,10%	13,10%	22,42%	34,39%



STATISTIQUES (A 3 ANS)

	Perspectives I	CAC All Tradable RT
Volatilité	16,11%	17,13%
Sharpe Ratio	1,27	0,61
Tracking Error	16,20	0,00
Ratio d'information	0,86	

HISTORIQUE DE PERFORMANCES

Performance par an en %	2016	2015	2014
Prévoir Perspectives I	-0,7	34,6	1,44
CAC All Tradable TR EUR	7,0	10,7	0,76

PRINCIPALES LIGNES

WIRECARD	5.9%
USU SOFTWARE	3.9%
BASLER	3.3%
ALL FOR ONE STEEB	2.9%
AURELIUS	2.9%

PLUS FORTES HAUSSES

PARAGON	+33.2%
SILTRONIC	+28.3%
OHB	+20.6%
EVOTEC	+20.1%
TRIGANO	+19.3%

PLUS FORTES BAISSSES

LEIFHEIT	-9.5%
BLUE CAP	-7.7%
SQLI	-7.7%
ZUR ROSE GROUP	-6.6%
GROUPE CRIT	-5.3%

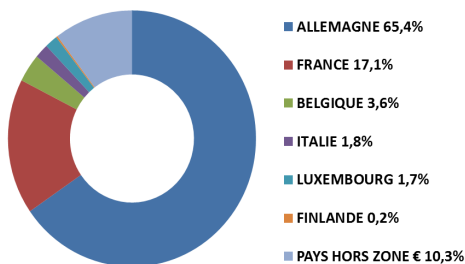
ACHATS

POLYTEC, GK SOFTWARE, STEICO et EYEMAXX REAL

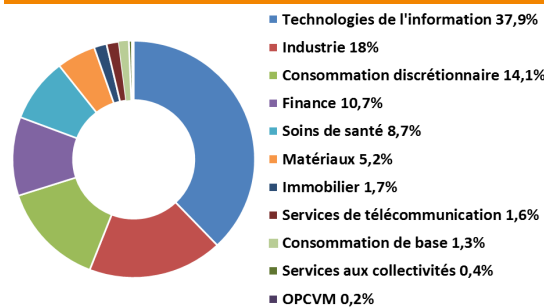
VENTES

ION BEAM et ADLER REAL STATE

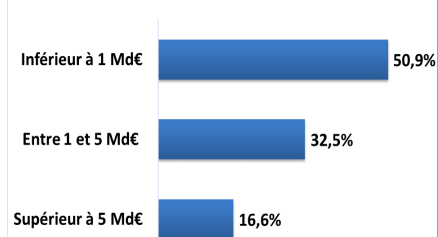
RÉPARTITION GÉOGRAPHIQUE



RÉPARTITION SECTORIELLE



RÉPARTITION PAR CAPITALISATION



INFORMATIONS PRATIQUES

>Forme Juridique	FCP de droit français
>Code ISIN	FR0011791557
>Date de création (Part I)	27 Mars 2014
>Valorisation	Hebdomadaire

INFORMATIONS FINANCIÈRES

>Frais de gestion	1.5% TTC	>Cut off	Mercredi 17 heures
>Souscription minimale	150 000 €	>Commission de souscription	0%
		>Affectation des résultats	Capitalisation
		>Durée de placement recommandée	+5 ans

SOCIÉTÉ DE GESTION PRÉVOIR

20 rue d'Aumale 75009 Paris
+33 1 53 20 32 90 - armin.zinser@prevoir.com
Agrément AMF N° GP 99-05

WWW.SGPREVOIR.COM

Ce document à caractère commercial a pour but de vous informer de manière simplifiée sur les caractéristiques du fonds. Pour plus d'informations, vous pouvez vous référer au DICI ou contacter votre interlocuteur habituel.
Les performances passées ne préjugent en rien des performances futures et ne sont pas constantes dans le temps.