

Prévoir Perspectives a pour objectif de battre sensiblement le CAC All Tradable, tout en gardant une volatilité proche de cet indice. C'est une gestion active avec un horizon à long terme. Perspectives investit principalement dans des valeurs de croissance sélectionnées pour la qualité de leur management.



Gérant :

Armin Zinser



Valeur Liquidative	1 725,95 €
Actif Net Total*	60 881 145 €

\*parts institutionnelles et retails



## COMMENTAIRE DE GESTION

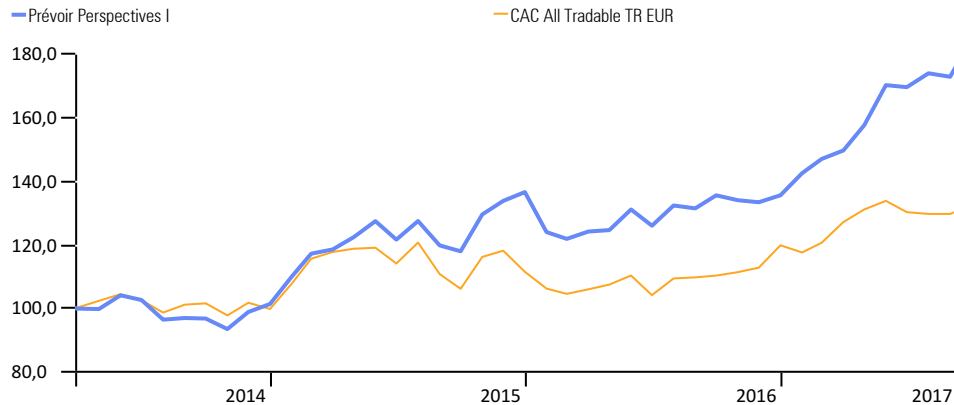
Prévoir Perspectives (part I) a terminé le mois d'août sur un léger recul de -0,63%, mais surperformé son indice de référence, le CAC All Tradable, de +1,05% en baisse de -1,67%. Comme souvent durant la période estivale, le nombre de transactions a été relativement faible, notamment pour les petites et moyennes capitalisations, avec des prix parfois aléatoires. Les tensions géopolitiques ont été ressenties, mais rarement pour très longtemps.

Concernant le portefeuille du fonds, nous avons profité des performances extraordinaires de trois valeurs : Medios qui grimpe de +42,6%, Evotec de +35,2%, et Blue Cap de +32,2%. Toutes les trois ont présenté des résultats trimestriels exceptionnels. Côté déceptions, ION Bean Application perd -23,6% suite à un deuxième profit warning en deux mois et Vectron Systèmes qui baisse de -22,8% sans aucune particularité.

Comme dans le fonds PGA, nous avons profité de la saison estivale pour ajuster nos positions en vendant Sions Industries (faible potentiel de hausse restant), Cenit AG (encaissement profit) et SES Imagotag (offrant également un faible potentiel de hausse). Les produits de ses ventes ont été investis dans OHB en Allemagne, Ferratum en Finlande et Pharmagest en France.

## PERFORMANCES ET STATISTIQUES AU 27/07/2017

	1 mois	YTD	1 an	3 ans
<b>Prévoir Perspectives I</b>	<b>-0,63%</b>	<b>27,38%</b>	<b>31,36%</b>	<b>77,82%</b>
Ecart avec CAC All Tradable TR	1,05%	18,74%	12,43%	49,42%
Position dans la catégorie Morningstar	41	5	16	12
Nombre de fonds dans la catégorie	99	95	93	71
<b>CAC All Tradable TR EUR</b>	<b>-1,67%</b>	<b>8,64%</b>	<b>18,93%</b>	<b>28,40%</b>



## STATISTIQUES ( A 3 ANS )

	Perspectives I	CAC All Tradable RT
Volatilité	<b>16,24%</b>	17,25%
Sharpe Ratio	<b>0,99</b>	0,34
Tracking Error	<b>16,21</b>	0,00
Ratio d'information	<b>0,80</b>	

## HISTORIQUE DE PERFORMANCES

Performance par an en %	2016	2015	2014
<b>Prévoir Perspectives I</b>	<b>-0,7</b>	<b>34,6</b>	<b>1,44</b>
<b>CAC All Tradable TR EUR</b>	<b>7,0</b>	<b>10,7</b>	<b>0,76</b>

## PRINCIPALES LIGNES

WIRECARD	5.9%
USU SOFTWARE	3.9%
ALL FOR ONE STEEB	3.2%
BASLER	3.1%
AURELIUS	2.9%

## PLUS FORTES HAUSSES

MEDIOS	42.6
EVOTEC	35.2
BLUE CAP	32.2
VISIATIV	18.1
TECHNOTRANS	15.6

## PLUS FORTES BAISSSES

ION BEAM APPLICATIONS	-23.6%
VECTRON SYSTEMS	-22.8%
TER BEKE	-13.0%
SOITEC	-11.9%
ADESSO	-9.9%

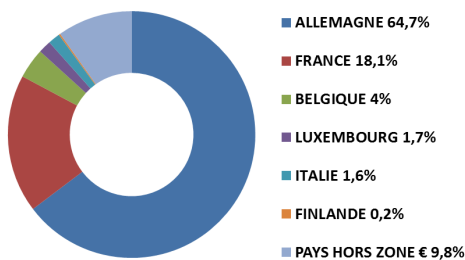
## ACHATS

OHB, FERRATUM et PHARMAGEST

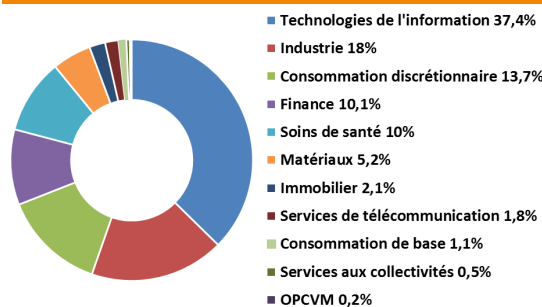
## VENTES

SIOEN INDUSTRIES, CENIT, SLM SOLUTIONS, SES IMAGOTAG et SRP GROUP

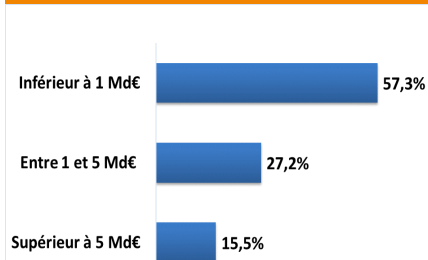
## RÉPARTITION GÉOGRAPHIQUE



## RÉPARTITION SECTORIELLE



## RÉPARTITION PAR CAPITALISATION



## INFORMATIONS PRATIQUES

>Forme Juridique	FCP de droit français
>Code ISIN	FR0011791557
>Date de création (Part I)	27 Mars 2014
>Valorisation	Hebdomadaire

## INFORMATIONS FINANCIÈRES

>Frais de gestion	1.5% TTC	>Cut off	Mercredi 17 heures
>Souscription minimale	150 000 €	>Commission de souscription	0%
		>Affectation des résultats	Capitalisation
		>Durée de placement recommandée	5 ans

## SOCIÉTÉ DE GESTION PRÉVOIR

20 rue d'Aumale 75009 Paris  
+33 1 53 20 32 90 - armin.zinser@prevoir.com  
Agrément AMF N° GP 99-05

WWW.SGPREVOIR.COM

Ce document à caractère commercial a pour but de vous informer de manière simplifiée sur les caractéristiques du fonds. Pour plus d'informations, vous pouvez vous référer au DICI ou contacter votre interlocuteur habituel.  
Les performances passées ne préjugent en rien des performances futures et ne sont pas constantes dans le temps.