

Prévoir Perspectives a pour objectif de battre sensiblement le CAC All Tradable, tout en gardant une volatilité proche de cet indice. C'est une gestion active avec un horizon à long terme. Perspectives investit principalement dans des valeurs de croissance sélectionnées pour la qualité de leur management.



Gérant :

Armin Zinser

CITYWIRE AA

Valeur Liquidative	244,91 €
Actif Net Total*	60 881 145 €

*parts institutionnelles et retails



COMMENTAIRE DE GESTION

Prévoir Perspectives a terminé le mois d'août sur un léger recul de -0,77%, mais surperformé son indice de référence, le CAC All Tradable, de +0,90% en baisse de - 1,67%.

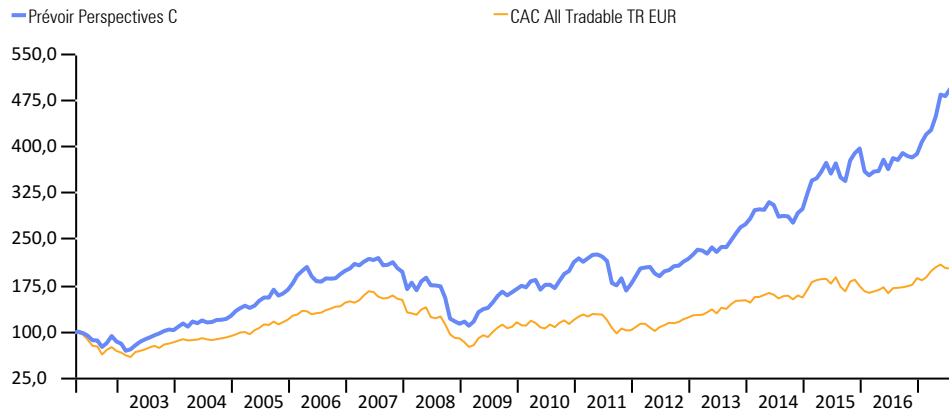
Comme souvent dans cette période estivale, le nombre de transactions a été relativement faible, notamment pour les petites et moyennes capitalisations, avec des prix parfois aléatoires. Les tensions géopolitiques ont été ressenties, mais rarement pour très longtemps.

Concernant le portefeuille du fonds, nous avons profité des performances extraordinaires de trois valeurs : Medios qui grimpe de +42,6%, Evotec de +35,2%, et Blue Cap de +32,2%. Toutes les trois ont présenté des résultats trimestriels exceptionnels. Côté déceptions, ION Bean Application perd -23,6% suite à un deuxième profit warning en deux mois et Vectron Systèmes qui baisse de - 22,8% sans aucune particularité.

Comme dans le fonds PGA, nous avons profité de la saison estivale pour ajuster nos positions en vendant Sions Industries (faible potentiel de hausse restant), Cenit AG (encaissement profit) et SES Imagotag (offrant également un faible potentiel de hausse). Les produits de ses ventes ont été investis dans OHB en Allemagne, Ferratum en Finlande et Pharmagest en France.

PERFORMANCES ET STATISTIQUES AU 27/07/2017

	1 mois	YTD	1 an	3 ans	5 ans	8 ans
Prévoir Perspectives C	-0,77%	26,11%	29,38%	69,96%	144,06%	208,41%
Ecart avec CAC All Tradable TR	0,90%	17,47%	10,46%	41,56%	66,58%	119,23%
Position dans la catégorie Morningstar	48	7	29	19	15	6
Nombre de fonds dans la catégorie	99	95	93	71	54	43
<i>CAC All Tradable TR EUR</i>	<i>-1,67%</i>	<i>8,64%</i>	<i>18,93%</i>	<i>28,40%</i>	<i>77,48%</i>	<i>89,18%</i>



STATISTIQUES (A 3 ANS)

	Perspectives C	CAC All Tradable RT
Volatilité	16,23%	17,25%
Sharpe Ratio	0,90	0,34
Tracking Error	16,21	0,00
Ratio d'information	0,69	

HISTORIQUE DE PERFORMANCES

Performance par an en %	2016	2015	2014	2013	2012	2011	2010
Prévoir Perspectives C	-2,2	32,5	9,1	25,6	22,9	-16,6	25,6
<i>CAC All Tradable TR EUR</i>	<i>7,0</i>	<i>10,7</i>	<i>4,4</i>	<i>20,9</i>	<i>22,1</i>	<i>-15,6</i>	<i>4,3</i>

PRINCIPALES LIGNES

WIRECARD	5.9%
USU SOFTWARE	3.9%
ALL FOR ONE STEEB	3.2%
BASLER	3.1%
AURELIUS	2.9%

PLUS FORTES HAUSSES

MEDIOS	42.6%
EVOTEC	35.2%
BLUE CAP	32.2%
VISIATIV	18.1%
TECHNOTRANS	15.6%

PLUS FORTES BAISSSES

ION BEAM APPLICATIONS	-23.6%
VECTRON SYSTEMS	-22.8%
TER BEKE	-13.0%
SOITEC	-11.9%
ADESSO	-9.9%

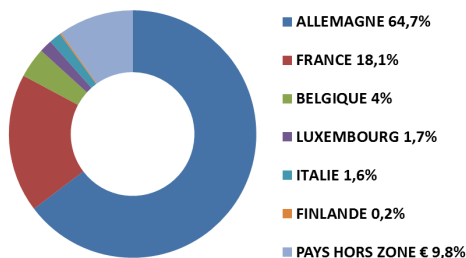
ACHATS

OHB, FERRATUM et PHARMAGEST

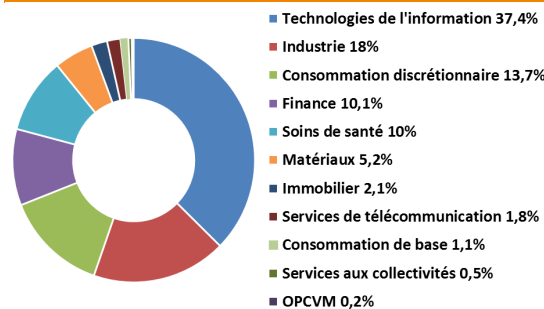
VENTES

SION INDUSTRIES, CENIT, SLM, SES IMAGOTAG et SRP GROUP

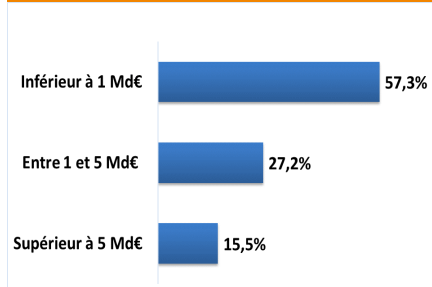
RÉPARTITION GÉOGRAPHIQUE



RÉPARTITION SECTORIELLE



RÉPARTITION PAR CAPITALISATION



INFORMATIONS PRATIQUES

>Forme Juridique	FCP de droit français
>Code ISIN	FR0007071931
>Date de création	11 Avril 2002
>Valorisation	Hebdomadaire

INFORMATIONS FINANCIÈRES

>Frais de gestion	2.99%	>Cut off	Mercredi 17 heures
>Souscription minimale	TTC	>Commission de souscription	3% max
	1 Part	>Affectation des résultats	Capitalisation
		>Durée de placement recommandée	5 ans