

Prévoir Perspectives a pour objectif de battre sensiblement le CAC All Tradable, tout en gardant une volatilité proche de cet indice. C'est une gestion active avec un horizon à long terme. Perspectives investit principalement dans des valeurs de croissance sélectionnées pour la qualité de leur management.



Gérant :

Armin Zinser

Valeur Liquidative 1 736,82 €

Actif Net Total* 59 644 975 €

*parts institutionnelles et retails



COMMENTAIRE DE GESTION

Au cours du mois de juillet, le fonds a progressé de + 2,56% ainsi surperformant son indicateur de référence l'indice CAC all Tradable (+0,71%) de + 1.74%. Ainsi le fonds a progressé de + 27,09% depuis le début de l'année.

Les marchés d'actions sont restés calmes et ont évolué sans aucune tendance claire durant le mois. Seule les petites capitalisations boursières ont tiré leur épingle du jeu.

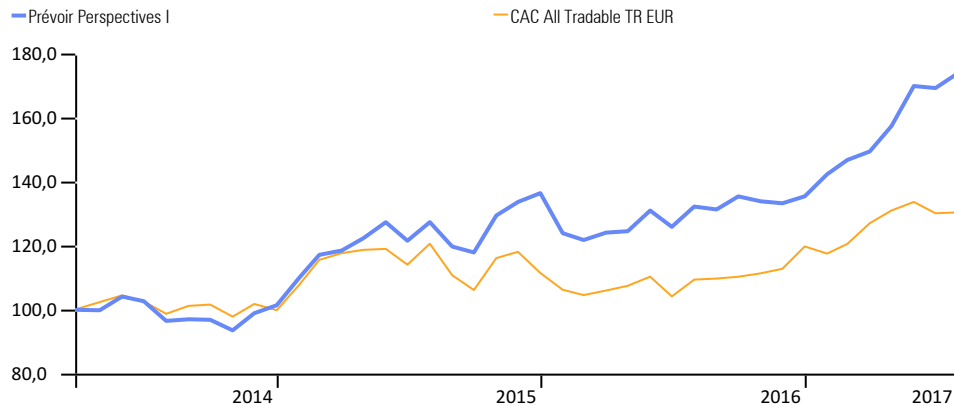
Ainsi nous avons vu une belle progression de valeurs telles que : VTG (+24,3%) et Blue Cap (+22,4%) ainsi que Basler (+22,4%) et Siltronic (+19,3%), toutes les sociétés ont dépassés les attentes des marchés, concernant leurs résultats au cours du premier semestre.

Par contre, Ion Beam en Belgique a annoncé un profit warning et a été ainsi puni avec une baisse de -35,4%, suivi par des résultats décevants pour SRP Group avec une baisse de presque 22%.

Nous n'avons pas réalisé d'opérations d'arbitrages. Seules deux nouvelles lignes ont été créées : Neurones en France et Tamburi en Italie.

PERFORMANCES ET STATISTIQUES AU 27/07/2017

	1 mois	YTD	1 an	3 ans
Prévoir Perspectives I	2,56%	28,18%	31,28%	79,89%
Ecart avec CAC All Tradable TR	1,85%	17,69%	10,29%	46,39%
Position dans la catégorie Morningstar	17	2	25	9
Nombre de fonds dans la catégorie	99	95	93	70
CAC All Tradable TR EUR	0,71%	10,49%	20,99%	33,50%



STATISTIQUES (A 3 ANS)

	Perspectives I	CAC All Tradable RT
Volatilité	16,40%	17,26%
Sharpe Ratio	0,94	0,38
Tracking Error	16,26	0,00
Ratio d'information	0,70	

HISTORIQUE DE PERFORMANCES

Performance par an en %	2016	2015	2014
Prévoir Perspectives I	-0,7	34,6	1,44
CAC All Tradable TR EUR	7,0	10,7	0,76

PRINCIPALES LIGNES

WIRECARD	5.4%
USU SOFTWARE	4.2%
ALL FOR ONE STEEB	3.2%
BASLER	3.1%
AURELIUS	2.9%

PLUS FORTES HAUSSES

VTG	24.3%
BLUE CAP	22.4%
BASLER	22.4%
SILTRONIC	19.3%
WIRECARD	16.6%

PLUS FORTES BAISSSES

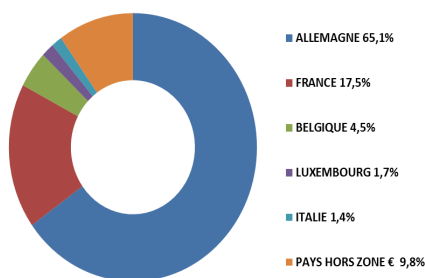
ION BEAM APPLICATIONS	-35.4%
SRP GROUPE	-21.8%
PRODWAYS GROUP	-16.4%
BET-AT-HOME.COM	-15.8%
EVOTEC	-12.8%

ACHATS

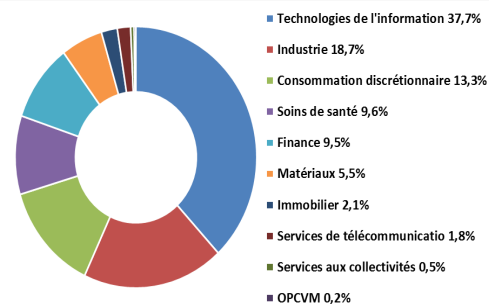
NEURONES et TAMBURI

VENTES

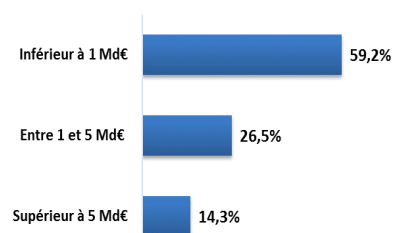
RÉPARTITION GÉOGRAPHIQUE



RÉPARTITION SECTORIELLE



RÉPARTITION PAR CAPITALISATION



INFORMATIONS PRATIQUES

>Forme Juridique	FCP de droit français
>Code ISIN	FR0011791557
>Date de création (Part I)	27 Mars 2014
>Valorisation	Hebdomadaire

INFORMATIONS FINANCIÈRES

>Frais de gestion	1.5% TTC	>Com. aux comptes	PWC
>Souscription minimale	150 000 €	>Commission de souscription	0%
		>Affectation des résultats	Capitalisation
		>Durée de placement recommandée	5 ans