

Prévoir Gestion Actions a pour objectif de battre sensiblement l'Euro Stoxx, tout en gardant une volatilité proche de cet indice.

C'est une gestion active avec un horizon à long terme. PGA investit principalement dans des valeurs de croissance sélectionnées pour la qualité de leur management.



GÉRANT
Armin ZINSER

VL au 30/06/2017 295.18€
Actif Net Total* 186 786 234€



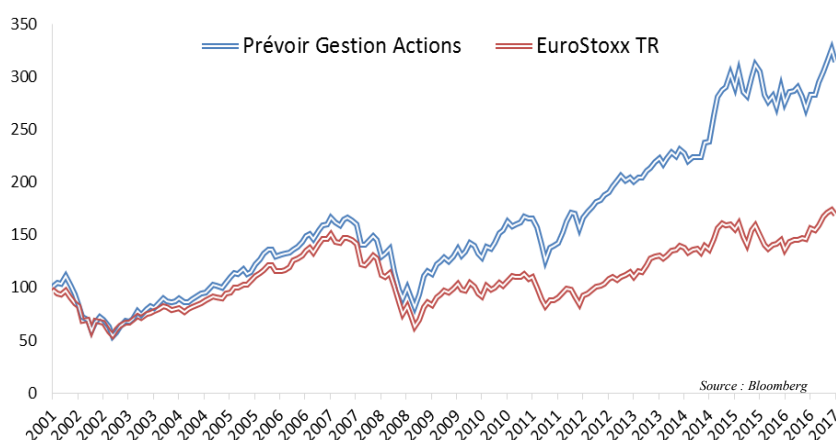
COMMENTAIRE DE GESTION

Dans le contexte d'une dernière semaine de juin très faible, le fonds a terminé le mois avec une baisse de -3,67% (l'indicateur de référence Eurostoxx TR : -2,91%), terminant ainsi le premier semestre avec une progression de +11,16%, contre +8,42% pour l'indice. Il n'y avait pas de raison particulière pour que la bourse, et en particulier les titres des valeurs technologiques, se redressent aussi fortement. Le principal catalyseur a été une étude sortie par Goldman Sachs. A cela s'ajoute le fait que nous rentrons dans une période statistiquement difficile, avec un creux estival possible.

Côté portefeuille, nous avons constaté en juin la bonne performance de Picanole (+13,5%) une valeur belge, fabriquant des machines utilisées dans l'industrie textile et d'un fabricant de machines industrielles (fraiseuses), Berthold Hermle (+7,6%), domicilié dans la forêt noire en Allemagne. Ces deux sociétés sont des leaders mondiaux, dans leurs secteurs respectifs. Enfin, Eurofins Scientific a également réussi à progresser de +4,3%, ainsi que le fabricant de masques à oxygène Drägerwerk de +3,7%.

PERFORMANCES ET STATISTIQUES

Perf en % au 31/05/2017	1 mois	YTD	1 an	3 ans	5 ans	8 ans
Prévoir Gestion Actions	-3.67	11.16	14.27	38.17	92.05	182.52
Euro Stoxx TR	-2.61	8.42	24.62	22.75	86.06	106.85
Ecart	-1.06	2.74	-10.35	15.42	5.99	75.68
Classement Morningstar		49/118	110/117	14/98	36/83	6/63



STATISTIQUES (A 3 ANS)

Volatilité PGA	16.09%	Sharpe PGA	0.72	Tracking error	8.67
Volatilité SXXE	17.42	Sharpe SXXE	0.42	Ratio d'info	0.50

Perf par an en %	2016	2015	2014	2013	2012	2011	2010
Prévoir Gestion Actions	-7.30	27.8	7.3	19.0	33.7	-13.1	19.7
Euro Stoxx TR	4.2	10.3	4.1	23.7	19.3	-15.2	2.7

PRINCIPALES LIGNES

SARTORIUS AG-VORZUG	6.8 %
DRILLISCH	3.8 %
FRESINIUS	3.3 %
TELEPERFORMANCE	3.00 %
COVESTRO	2.89 %

PLUS FORTES HAUSSES

PICANOL	13.5%
BERTHOLD HERMLE	7.6%
EUROFINS SCIENTIFIC	4.3%
DRAGERWERK	3.7%
PAYSAFE GROUP	2.1%

PLUS FORTES BAISSSES

STMICROELECTRONICS	-14.4%
ALTRAN TECHNOLOGIES	-11.1%
MELEXIS	-10.5%
BREMBO	-9.6%
ADLER REAL ESTATE	-9.5%

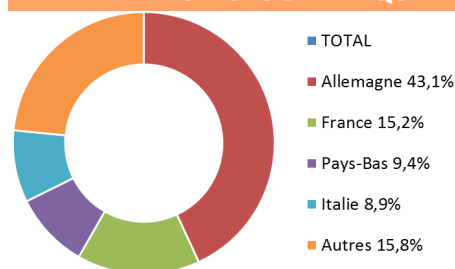
ACHATS

IDORSIA—IMA—INDUSTRIA—OSRAM
LIICHT—SALZGITTER

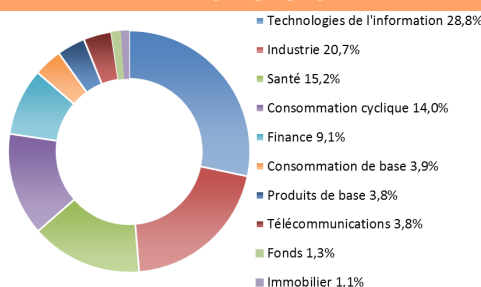
VENTES

ACTELION—APERAM—MERCK

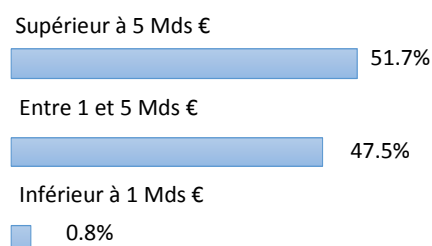
RÉPARTITION GÉOGRAPHIQUE



RÉPARTITION SECTORIELLE



RÉPARTITION PAR CAPITALISATIONS



INFORMATIONS PRATIQUES

> Forme Juridique FCP de droit français
> Code ISIN FR0007035159
> Date de création 9 Juillet 1999
> Valorisation Quotidienne

INFORMATIONS FINANCIÈRES

> Frais de gestion - R 1.794% TTC
> Souscription minimale - R 1 Part
> Frais de gestion - I 1% TTC
> Souscription minimale - I 150.000 €

INFORMATIONS FINANCIÈRES

> Cut off 11 heures
> Commission de souscription 3% max
> Affectation des résultats Capitalisation
> Durée de placement recommandée 5 ans