

Prévoir Perspectives a pour objectif de battre sensiblement le CAC All-Tradable, tout en gardant une volatilité proche de cet indice.

C'est une gestion active avec un horizon à long terme. Perspectives investit principalement dans des valeurs de croissance sélectionnées pour la qualité de leur management.



GÉRANT
Armin ZINSER

VL au 27/04/2017	225.83
Actif Net Total*	50 952 059 €



COMMENTAIRE DE GESTION

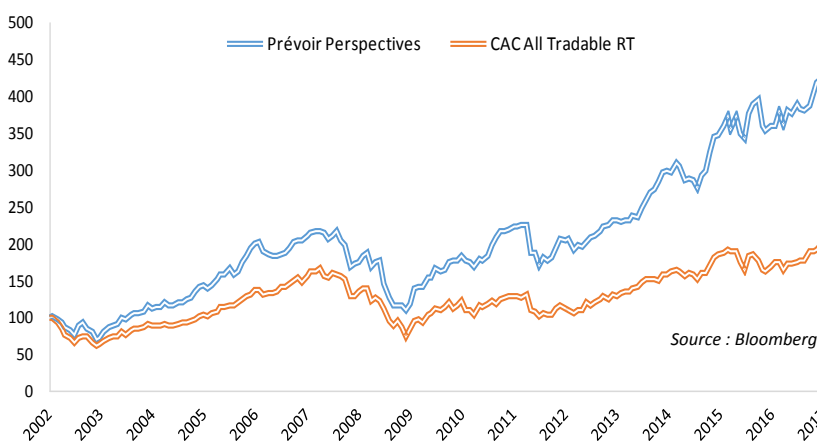
Dans un contexte très politique, le fonds a fait une belle progression de + 5,18% sur le mois, à comparer avec son indicateur de performance l'indice CAC All Tradable TR qui progresse lui de + 3,85%. La volatilité du fonds, est substantiellement en dessous de son benchmark, à savoir 14,85% contre 18,86%, cela reflète ainsi la solidité des valeurs dans le portefeuille. Naturellement, le nombre de titres en hausse, a substantiellement dépassé les valeurs en baisse en particulier : Basler AG avec une progression de + 28,31% et S&T avec une belle hausse de + 25%. Paragon, Washtec et Evotec ont tous, eux, progressé autour de + 20%.

Parmi le peu de titres à la baisse on constate le recul de -7% de la valeur KPS et également de -7% pour Klondex, liées à la faiblesse du secteur des mines. Le groupe de distribution pharmaceutique suisse Zur Rose a baissé également de -6,5% ainsi qu'Esker avec -4,5% et Infotel avec -3,8%.

Nous avons profité de belles opportunités sur le mois et avons investi sur une nouvelle émission convertible de la société autrichienne Eyemaxx et avons également rétabli une nouvelle fois une ligne Nemetschek (logiciel d'architectes). Last but not least nous avons utilisé les produits de la vente de la valeur Synergie pour créer une ligne dans une valeur italienne, Siti-B&T.

PERFORMANCES ET STATISTIQUES

Perf en % au 27/04/2017	1 mois	YTD	1 an	3 ans	5 ans	8 ans
Prévoir Perspectives	5.18	15.63	24.49	50.69	118.20	238.80
CAC All-Tradable RT	3.85	9.83	19.00	27.94	90.16	127.44
Ecart	1.33	5.80	5.49	22.75	28.04	111.35
Classement Morningstar		22/95	47/95	26/95	18/95	2/95



STATISTIQUES (A 3 ANS)

Volatilité PP	14.65%	Sharpe PP	0.90	Tracking error PP	8.44
Volatilité SBF	18.86%	Sharpe SBF	0.46	Ratio d'information	0.72

Perf par an en %	2016	2015	2014	2013	2012	2011	2010
Prévoir Perspectives	-2.20	32.5	9.1	25.6	22.9	-16.6	25.6
CAC All-Tradable RT	7.00	10.7	4.4	20.9	22.1	-15.6	4.3

PRINCIPALES LIGNES

WIRECARD AG	5.32 %
USU SOFTWARE	3.98 %
ALL FOR ONE STEEB	3.44 %
KINPOLIS GROUP	3.43 %
SARTOR. STEDIM BIOT	3.19 %

PLUS FORTES HAUSSES

BASLER	28.31 %
S UND T	24.80 %
PARAGON	20.80 %
WASHTEC	20.63 %
EVOTEC	19.84 %

PLUS FORTES BAISSSES

KPS	-7.32 %
KLONDEX MINES	-6.99 %
ZUR ROSE GROUP	-6.49 %
ESKER	-4.47 %
INFOTEL	-3.78 %

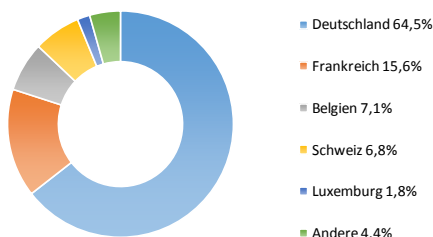
ACHATS

EYEMAXX, NEMETSCHK et SITI—B&T

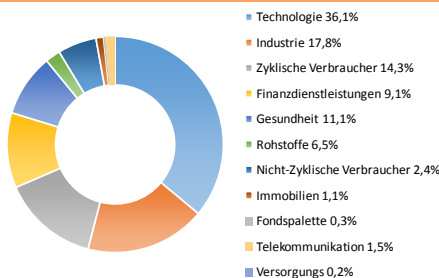
VENTES

SYNERGIE

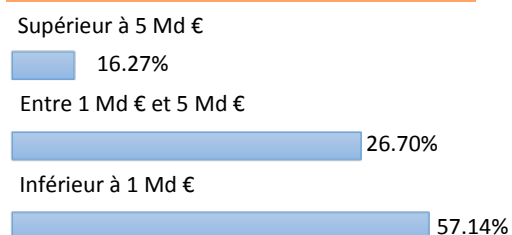
RÉPARTITION GÉOGRAPHIQUE



RÉPARTITION SECTORIELLE



RÉPARTITION PAR CAPITALISATIONS



INFORMATIONS PRATIQUES

> Forme Juridique	FCP de droit français
> Code ISIN	FR0007071931
> Date de création	11 Avril 2002
> Valorisation	Hebdomadaire

INFORMATIONS FINANCIÈRES

> Frais de gestion - C	2.99% TTC
> Souscription minimale -C	1 Part
> Frais de gestion - I	1.50% TTC
> Souscription minimale - I	150.000 €

INFORMATIONS FINANCIÈRES

> Com. aux comptes	PWC
> Commission de souscription	3% max
> Affectation des résultats	Capitalisation
> Durée de placement recommandée	5 ans