

Prévoir Gestion Actions a pour objectif de battre sensiblement l'Euro Stoxx, tout en gardant une volatilité proche de cet indice.

C'est une gestion active avec un horizon à long terme. PGA investit principalement dans des valeurs de croissance sélectionnées pour la qualité de leur management.



**GÉRANT**  
Armin ZINSER

**VL au 28/02/2017** 276.34 €  
**Actif Net Total\*** 175 372 344 €



## COMMENTAIRE DE GESTION

Le fonds a progressé de + 3,99 % en février, surperformant ainsi son indicateur de référence (Eurostoxx + 2,61%) de + 1,38%. Ainsi, après un mois de Janvier plutôt calme, les bourses ont en Février repris leurs tendances haussières, ignorant ainsi les risques politiques en privilégiant plutôt les publications de résultats du 4ème trimestre des sociétés. Néanmoins, les marchés des taux ont connu une forte volatilité, suite aux incertitudes politiques françaises et une fuite vers la qualité. Globalement, les valeurs de croissance ont continué à surperformer les valeurs décotées, renversant ainsi la tendance qui a été de mise, pratiquement, tout au long de l'année passée.

Dans ce contexte les valeurs vedettes au cours de ce mois de Février dans le fonds ont été : Patrizia Immobilière avec une hausse de presque + 19%, Recordati en Italie avec + 14% et Atos en France avec une progression de plus de + 13%.

Côté déceptions on peut noter Helma Eigenheimbau qui a perdu presque - 16%, mais également Figeac Aéro avec - 9,5%. Nivida aux US a également décroché de - 7%, tout comme Lanxess avec -4,5%.

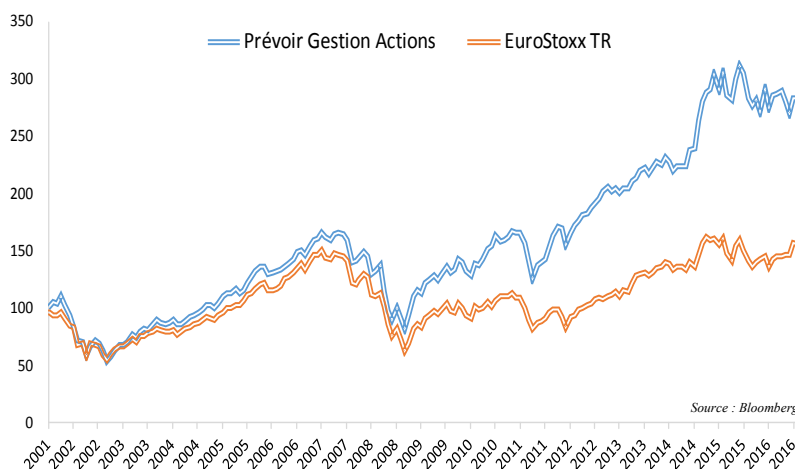
Pour ajuster notre portefeuille à un monde qui change, nous avons été très actifs avec les arbitrages. Les valeurs qui sont sorties sont les suivantes: Compugroup, Ebix, Greencore, Hella, Hugo Boss, Inditex, Nordex, Pandora, Symrise, Vonovia et le Warehouse de Pouw.

Les produits de ses ventes nous ont permis d'investir dans FFP, Fuchs Petrolub, Logitech, Peugeot, Picanol, STM et Straumann Holding en Suisse.

Nous sommes toujours absents des valeurs financières classiques, qui de toute façon devraient avoir un impact négatif sur la performance des indices européens.

## PERFORMANCES ET STATISTIQUES

Perf en % au 28/02/2017	1 mois	YTD	1 an	3 ans	5 ans	8 ans
Prévoir Gestion Actions	3.99	4.06	6.48	28.58	82.04	245.25
Euro Stoxx TR	2.61	1.59	16.46	18.31	63.01	140.48
Ecart	1.38	2.47	-9.98	10.27	19.03	104.77
Classement Morningstar		21/115	104/115	16/115	15/115	3/115



## STATISTIQUES (A 3 ANS)

Volatilité PGA	16.30%	Sharpe PGA	0.54	Tracking error	8.54
Volatilité SXXE	17.53%	Sharpe SXXE	0.34	Ratio d'info	0.35

Perf par an en %	2016	2015	2014	2013	2012	2011	2010
Prévoir Gestion Actions	-7.28	27.8	7.3	19.0	33.7	-13.1	19.7
Euro Stoxx TR	4.15	10.3	4.1	23.7	19.3	-15.2	2.7

## PRINCIPALES LIGNES

SARTORIUS AG-VORZUG	6.06 %
FRESINIUS	3.46 %
DRILLISCH	3.28 %
TELEPERFORMANCE	2.99 %
HANNOVER RUECK	2.78 %

## PLUS FORTES HAUSSES

PATRIZIA IMMOBIL.	18.82 %
RECORDATI	13.91 %
ATOS	13.21 %
MELEXIS	12.87 %
ADLER REAL ESTATE	12.18 %

## PLUS FORTES BAISSSES

HELMIA EIGENHEIMBAU	-15.81 %
FIGEAC AERO	-9.49 %
NVIDIA	-7.05 %
LANXESS	-4.54 %
LOTUS BAKERIES	-4.34 %

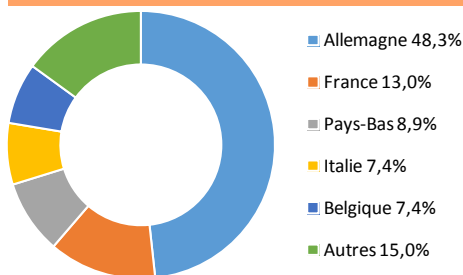
## ACHATS

FFP, Fuchs Petrolub, Logitech international, Peugeot, Picanol, STMMicroelectronics et Straumann Holding.

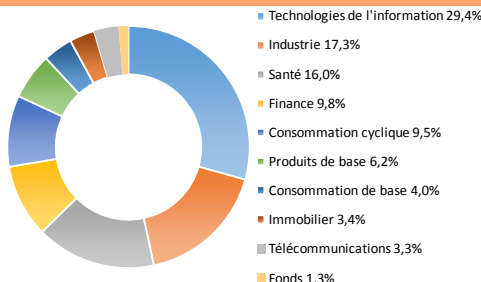
## VENTES

Compugroup Medical, Greencore Group, Ebix, Hella Hueck, Hugo Boss, Inditex, Nordex, Pandora, Symrise, Vonovia et Warehouses De Pauw.

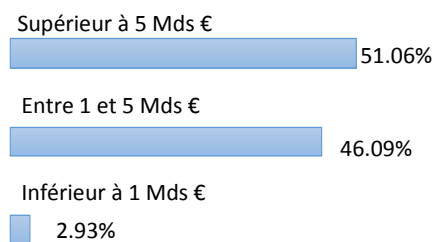
## RÉPARTITION GÉOGRAPHIQUE



## RÉPARTITION SECTORIELLE



## RÉPARTITION PAR CAPITALISATIONS



## INFORMATIONS PRATIQUES

> Forme Juridique FCP de droit français  
> Code ISIN FR0007035159  
> Date de création 9 Juillet 1999  
> Valorisation Quotidienne

## INFORMATIONS FINANCIÈRES

> Frais de gestion - R 1.794% TTC  
> Souscription minimale - R 1 Part  
> Frais de gestion - I 1% TTC  
> Souscription minimale - I 150.000 €

## INFORMATIONS FINANCIÈRES

> Cut off 11 heures  
> Commission de souscription 3% max  
> Affectation des résultats Capitalisation  
> Durée de placement recommandée 5 ans