

August 2019

Rechtliche Hinweise: Die vorliegenden Inhalte dienen lediglich dem Vertriebs- und Werbezweck und stellen weder eine individuelle Anlageempfehlung noch eine Einladung zur Zeichnung oder ein Angebot zum Kauf oder Verkauf von Fondsanteilen dar. Sie sollen lediglich eine selbständige Anlageentscheidung des Kunden erleichtern und ersetzen nicht eine Anleger- und anlegergerechte Beratung. Die historische Performance stellt keinen Indikator für die laufende oder zukünftige Wertentwicklung dar. Die Daten der Wertentwicklung lassen die bei der Ausgabe und Rücknahme der Anteile erhobenen Kommissionen und Kosten unberücksichtigt. Alleinig Grundlage für den Kauf von Wertpapieren sind die Verkaufsunterlagen.

Anlageziel und -methode

Kleine und mittlere Marktkapitalisierungen

Aktives, langfristig ausgerichtetes Management aus Überzeugung

„Bottom-up“-Ansatz

Wachstumswerte, ausgewählt nach Management-Qualität

Aktien der Eurozone

Morningstar Ranglistenplatz

10 Jahre: 6/45

5 Jahre: 16/74

Gebühren und Bedingungen

Ausgabeaufschlag: 3% max

Verwaltungsvergütung: 2.99% p.a

An die Wertentwicklung gebundene Gebühren: keine

Mindesterstzeichnung: 1 Anteil

Bewertung: Wöchentlich

Order-Annahmeschluß: Mittwoch 17 Uhr

Verwah- und Zeichnungsstelle: Société Générale Securities Services

Fonds-Stammdaten

Auflagedatum: April 2002

ISIN: FR0007071931

Bloomberg: CIPREPE FP

Ertragsverwendung: Thesaurierend

Rechtsform: FCP nach französischem Recht

Risikoniveau (SRRI): 6/7

Empfohlene Anlagedauer: 5 Jahre oder mehr

Investmentstrategie



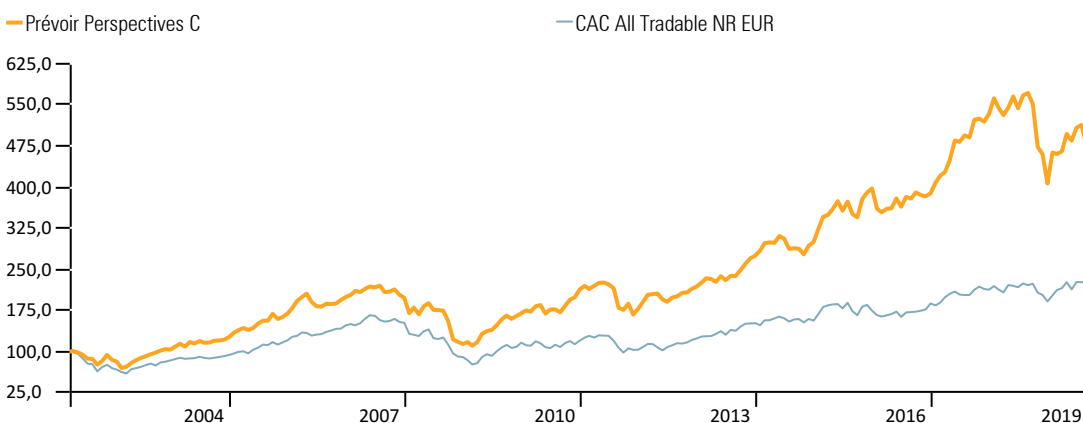
Armin Zinser

Prévoir Perspectives hat zum Ziel, den französischen Index „CAC All Tradable RT“ zu schlagen, jedoch mit einem reduzierten Risikoprofil. Es handelt sich hierbei um eine mittel- bis langfristig angelegte „Stock-picking“-Strategie. Der Fonds investiert hauptsächlich in europäische Small- und Mid-Caps, die ein nachhaltiges Wachstum aufweisen, mit einem exzellenten Management (größtenteils Mittelstandsfirmen) und guter Marktpositionierung und die gleichzeitig exportorientiert sind.



Wertentwicklung

Rücknahmewert	238,00 €	Nettofondsvermögen	60 738 930 €
----------------------	----------	---------------------------	--------------



Kumulierte Wertentwicklung (%)

	1 Mon	lfd.J.	1 J	3 J	5 J	8 J
Prévoir Perspectives C	-7,1	17,2	-16,6	25,7	65,2	164,9
Differenz zum CAC All Tradable	-4,72	-2,93	-16,51	-5,07	23,95	46,93
CAC All Tradable NR EUR	-2,4	20,2	-0,1	30,8	41,2	118,0

Monatliche Wertentwicklung (%)

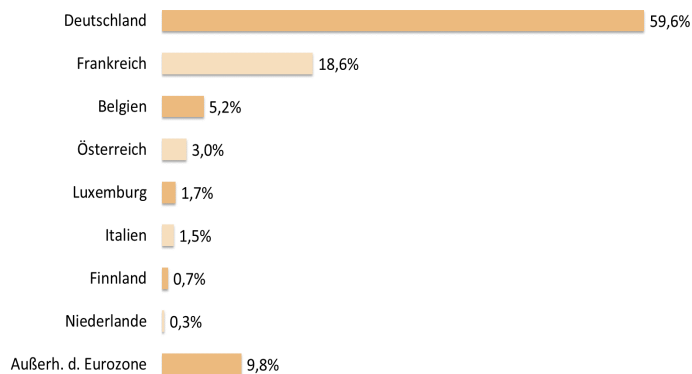
	Jan.	Feb.	Mär.	Apr.	Mai.	Jun.	Jul.	Aug.	Sep.	Okt.	Nov.	Dec.	Total
2019	13,9	-0,6	1,1	6,8	-2,4	4,8	1,0	-7,1					17,2
2018	5,3	-3,0	-2,6	2,6	3,8	-3,8	4,3	0,8	-3,5	-14,2	-2,8	-11,6	-23,8
2017	5,0	3,0	1,7	5,2	7,8	-0,5	2,4	-0,8	6,6	0,4	-1,1	2,8	37,2
2016	-9,3	-1,8	1,7	0,3	5,1	-4,0	4,9	-0,8	3,0	-1,3	-0,6	1,5	-2,2
2015	8,3	6,4	1,0	3,1	4,0	-4,7	4,6	-6,1	-1,7	9,6	3,2	1,9	32,5
2014	3,4	4,8	0,5	-0,3	4,2	-1,5	-6,1	0,4	-0,3	-3,5	5,6	2,4	9,1
2013	3,3	3,4	-0,6	-2,2	4,5	-3,1	3,5	-0,2	4,5	4,6	3,9	1,7	25,6
2012	7,3	6,5	0,7	0,5	-5,2	-2,2	4,1	1,1	3,1	0,5	3,1	2,1	22,9

Prévoir Perspectives C

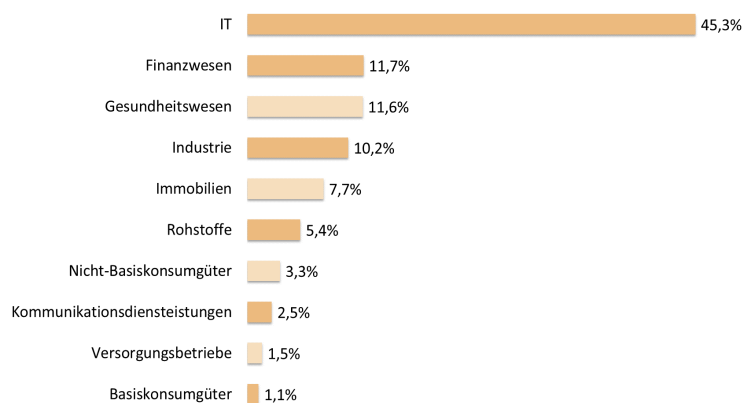
Portfoliostruktur

August 2019

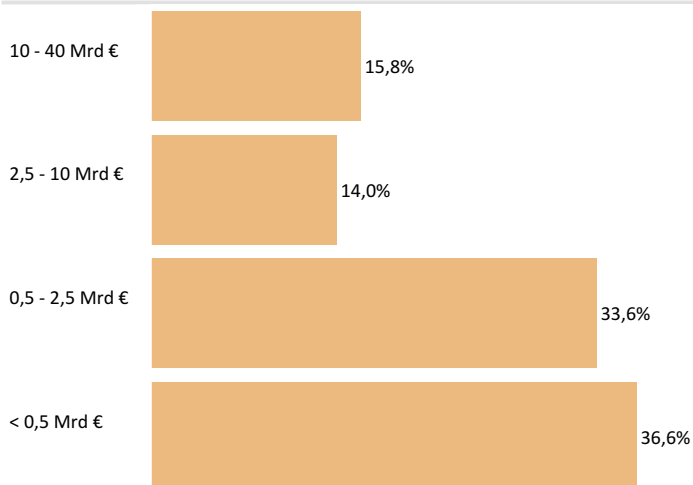
Geographische Gewichtungen



Branchengewichtungen



Marktkapitalisierungsgewichtungen



Top-5-Positionen

Unternehmen	Anteil (%)
Wirecard AG	7,1
CANCOM SE	5,0
Evotec SE	3,8
Argan	3,6
Devoteam SA	3,3

Risikokennzahlen (3 Jahre)

	Perspectives C	Cac All Tradable
Volatilität	16,67%	13,07%
Sharpe Ratio	0,55	0,71
Tracking Error	12,82	0,00
Information Ratio	-0,06	

Wesentliche Kursveränderungen des Monats (In lokaler Währung)

Positiv	%	Negativ	%
SNP Schneider_Neureither	+21,3	Evotec	-25,8
Blue Cap	+10,4	Isra Vision	-25,2
Fabege	+9,7	Stemmer Imaging	-24,0
Cancom	+9,3	Serviceware	-23,6
Robertet	+7,4	Grenke	-22,7

Kontakt

Vertrieb MF Market Consult GmbH - Markus Frohmader
+49 (0) 9251 436 001
info@mfmconsult.com

Fondsmanager Armin Zinser
+33 1 53 20 32 90
armin.zinser@prevoir.com

Société de Gestion Prévoir
20 rue d'Aumale 75009 Paris
AMF-Zulassungsnummer: GP 99-05