



Prévoir Pangea a pour objectif de battre sensiblement le MSCI World AC Net Return, tout en maximisant le rapport rendement/risque du fonds grâce à une approche patrimoniale. C'est une gestion active avec un horizon à long terme. Pangea investit dans des entreprises de qualité évoluant dans un environnement porteur et créatrices de valeur pour leurs actionnaires sur le long terme.

Gérant :  
David Dehache

Valeur Liquidative	145.50€
Actif Net Total	22 720 482.64€



### COMMENTAIRE DE GESTION

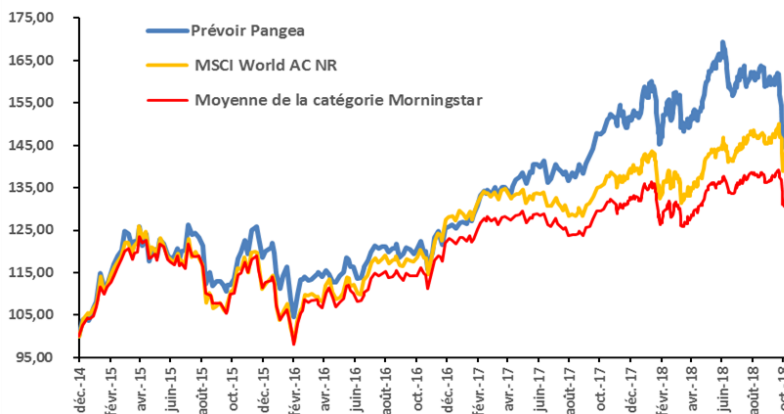
Sur le mois d'octobre et exprimé en euros, les marchés américains, européens et japonais ont baissé respectivement de 4.3%, 5.5% et 6.6% alors que les marchés émergents ont baissé de 6.2%.

En octobre, Prévoir Pangea a baissé de 9.77%, contre une baisse de 5.11% du MSCI world net total return exprimé en euros.

Le fonds aura affiché son plus mauvais mois depuis sa création à la suite de nombreuses prises de profits. D'une façon générale, le marché semble inquiet que les mesures protectionnistes initiées par les Etats-Unis n'entraînent un ralentissement de l'économie mondiale et en particulier de la Chine. A titre d'exemple, Kering qui ne se paie que 15 fois ses résultats 2019 a baissé de 15% sur le mois malgré d'excellents résultats.

### PERFORMANCES ET STATISTIQUES AU 31/10/2018

	1 mois	YTD	1 an	3 ans	Origine
Prévoir Pangea	-9,77%	-3,90%	-3,92%	21,42%	45,50%
MSCI World AC Net Return	-5,11%	1,93%	2,42%	21,70%	41,00%
Ecart	-4,67%	-5,83%	-6,34%	-0,28%	4,50%
Classement Morningstar (centiles)	97	74	74	18	8



### PRINCIPAL ACHAT

THERMO FISHER

### PRINCIPALE VENTE

SQUARE ENIX

### HISTORIQUE DE PERFORMANCES

Performance par an en %	2015	2016	2017
Prévoir Pangea	17.6	2.8	20.7
MSCI AC Net Return	8.6	11.5	8.6
Moyenne de la catégorie Morningstar	8.8	6.6	8.3

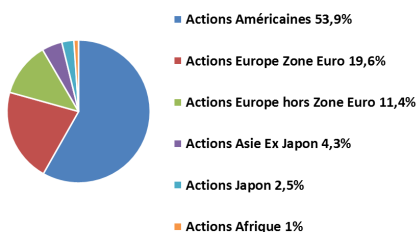
### PRINCIPALES LIGNES

UNITED HEALTH GROUP	2,3%
ADOBE SYSTEMS	2,2%
SS AND C TECHN.	2,2%
WIRECARD	2,2%
INTUIT	2,1%

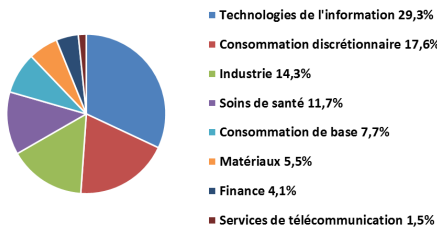
### STATISTIQUES SUR 1 AN

Volatilité Pangea %	14.16	Ratio de Sharpe Pangea	-0.20	Tracking error %	6.85
Volatilité indice %	9.37	Ratio de Sharpe Indice	0.43	Ratio d'information	-1.08

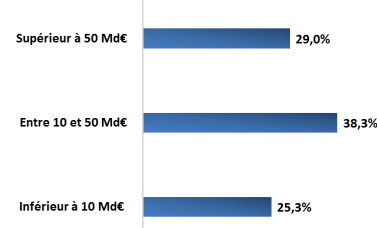
### REPARTITION GEOGRAPHIQUE



### REPARTITION SECTORIELLE



### REPARTITION PAR CAPITALISATION



### INFORMATIONS PRATIQUES

> Forme Juridique	FCP de droit français
> Code ISIN	FR0012300853
> Date de création	12 décembre 2014
> Valorisation	Quotidienne

### INFORMATIONS FINANCIERES

> Frais de gestion	2.00% TTC	> Cutt off	16 heures
> Souscription minimale	1 Part	> Commission de souscription	3% max
> Niveau de risque SRRI: 5 (/7, le risque le plus fort)		> Affectation des résultats	Capitalisation
		> Durée de placement recommandée	5 ans