

Prévoir Perspectives a pour objectif de battre sensiblement le CAC All Tradable, tout en gardant une volatilité proche de cet indice. C'est une gestion active avec un horizon à long terme. Perspectives investit principalement dans des valeurs de croissance sélectionnées pour la qualité de leur management.



Gérant:  
Armin Zinser



Valeur Liquidative	236,25 €
Actif Net Total*	63 926 875 €

\*parts institutionnelles et retails



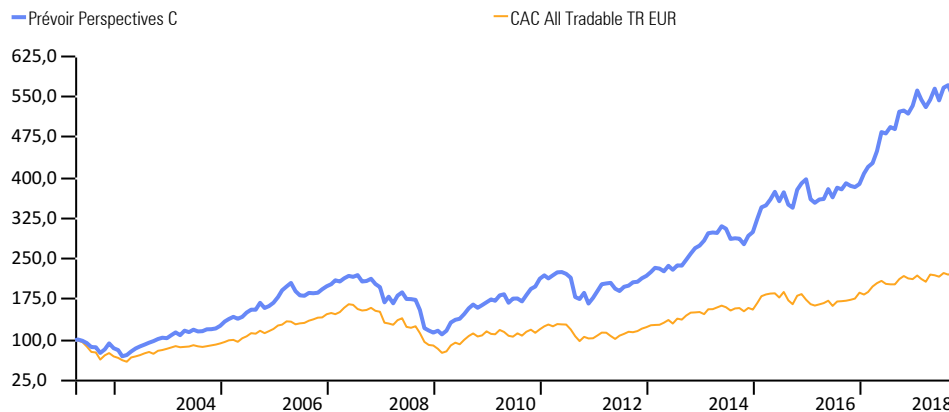
## COMMENTAIRE DE GESTION

Octobre a été un mois très difficile pour toutes les valeurs du segment des micros et petites capitalisations en bourse. Ainsi, une forte croissance du secteur a été brutalement interrompue. Inévitablement, le fonds a été touché et affiche de fait, un recul de -14,24% sur le mois, contre un indice, le CAC All Tradable qui affiche lui, une perte de -9,02% sur la même période. Heureusement, les valeurs avec les reculs les plus importants ont été très faiblement pondérées (entre -0,2% et -1%), ainsi limitant les dégâts. Par exemple, Pantaflix a baissé de -42,4%, AMS en Autriche de -40,9% et Drone Volt de -40,6%. Le seul élément positif a été Shop Apotheke avec une progression de +3,9% et ATS Austria Tech avec une hausse de +2,3%.

Au cours de ce mois, nous avons profité de la forte baisse pour renforcer certains titres. Nous gardons notre sang-froid et pensons que vers la fin de l'année la situation d'agitation actuelle pourrait se calmer, sauf accident politique, car les risques politiques, à savoir, un dérapage du budget italien et la question du Brexit restent pour le moment intacts.

## PERFORMANCES ET STATISTIQUES AU 25/10/2018

	1 mois	YTD	1 an	3 ans	5 ans	8 ans
<b>Prévoir Perspectives C</b>	<b>-14,24%</b>	<b>-11,35%</b>	<b>-9,85%</b>	<b>25,08%</b>	<b>81,84%</b>	<b>142,77%</b>
Ecart avec CAC All Tradable TR	-5,21%	-7,30%	-4,44%	12,23%	45,93%	71,19%
Position dans la catégorie Morningstar	91	29	24	22	6	4
Nombre de fonds dans la catégorie	121	110	104	79	54	45
<b>CAC All Tradable TR EUR</b>	<b>-9,02%</b>	<b>-4,05%</b>	<b>-5,41%</b>	<b>12,85%</b>	<b>35,92%</b>	<b>71,57%</b>



## STATISTIQUES ( A 3 ANS )

	Perspectives C	CAC All Tradable RT
Volatilité	<b>17,07%</b>	14,94%
Sharpe Ratio	<b>0,54</b>	0,33
Tracking Error	<b>14,58%</b>	0,00%
Ratio d'information	<b>0,28</b>	

## HISTORIQUE DE PERFORMANCES

Performance par an en %	2017	2016	2015	2014	2013	2012	2011	2010
<b>Prévoir Perspectives C</b>	<b>37,2</b>	<b>-2,2</b>	<b>32,5</b>	<b>9,1</b>	<b>25,6</b>	<b>22,9</b>	<b>-16,6</b>	<b>25,6</b>
<b>CAC All Tradable TR EUR</b>	<b>14,3</b>	<b>7,0</b>	<b>10,7</b>	<b>4,4</b>	<b>20,9</b>	<b>22,1</b>	<b>-15,6</b>	<b>4,3</b>

## PRINCIPALES LIGNES

WIRECARD	9.0%
USU SOFTWARE	3.0%
CANCOM	3.0%
BASLER	2.9%
DEVOTEAM	2.9%

## PLUS FORTES HAUSSES

MINAS BUENAVENT	+6.2%
SHOP APOTHEKE	+3.9%
AT & AUSTRIA	+2.3%
NA	NA
NA	NA

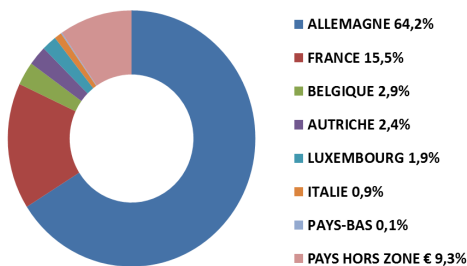
## PLUS FORTES BAISSSES

PANTAFLEX	-42.4%
AMS	-40.9%
DRONE VOLT	-40.6%
WALLIX GROUP	-40.2%
GRUPE GUILLIN	-34.5%

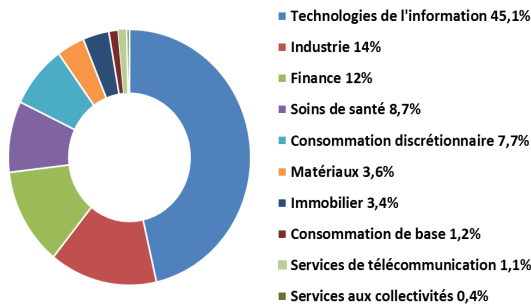
## ACHATS

NA
<b>VENTES</b>
NORCOM- CEGEDIM- AO SMITH

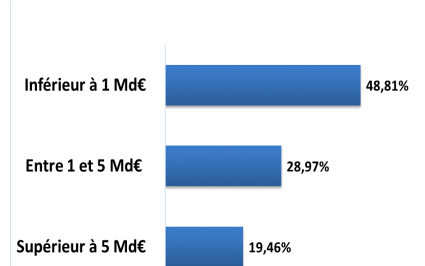
## RÉPARTITION GÉOGRAPHIQUE



## RÉPARTITION SECTORIELLE



## RÉPARTITION PAR CAPITALISATION



## INFORMATIONS PRATIQUES

>Forme Juridique	FCP de droit français
>Code ISIN	FR0007071931
>Date de création	11 Avril 2002
>Valorisation	Hebdomadaire

## INFORMATIONS FINANCIÈRES

>Frais de gestion	2.99% TTC	>Cut off	Mercredi 17 heures
>Souscription minimale	1 Part	>Commission de souscription	3% max
>Niveau de risque SRI: 6/7		>Affectation des résultats	Capitalisation
		>Durée de placement recommandée	+5 ans