

Prévoir Gestion Actions a pour objectif de battre sensiblement l'Euro Stoxx, tout en gardant une volatilité proche de cet indice. C'est une gestion active avec un horizon à long terme. PGA investit principalement dans des valeurs de croissance sélectionnées pour la qualité de leur management.



Gérant :  
Armin Zinser



Valeur Liquidative	348,37 €
Actif Net Total*	251 251 671 €

\*parts institutionnelles et retails



## COMMENTAIRE DE GESTION

Le fonds a reculé de -2,43% en Septembre, et dans le même temps son indicateur de référence l'Eurostoxx 300 a baissé lui de seulement -0,23%. La sous-performance du mois s'explique par la forte performance de valeurs cycliques (pétrolières) par rapport aux valeurs de croissance durant cette période. Comme pratiquement d'une façon rituelle, le mois de Septembre a été marqué par une nouvelle vague d'inquiétudes sur les marchés du fait de la hausse des taux aux US et de la hausse du prix du pétrole, sans parler de nos problèmes domestiques en Europe, notamment en Italie par l'écartement du spread souverain italien vis-à-vis du taux Bund. A cela s'ajoute la pression qui s'exerce sur le secteur bancaire européen ...

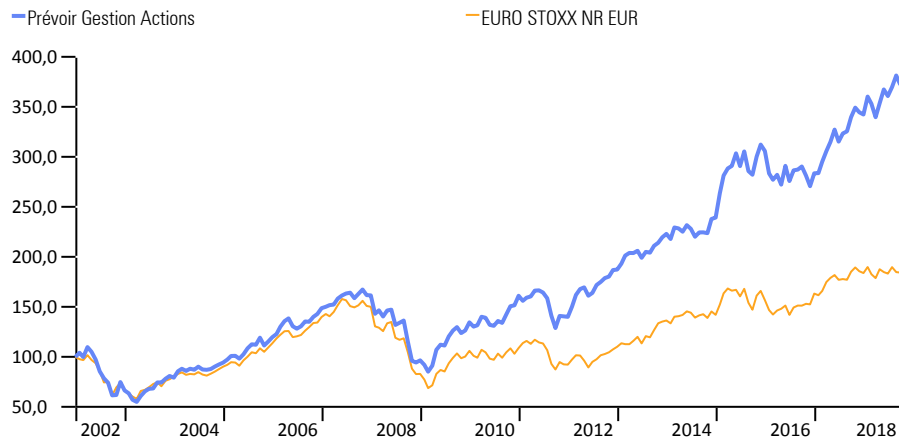
Dans ce contexte un peu stressant, quatre valeurs ont surpris positivement, à savoir Befesa avec une progression de +18,3%, Adyen de Pays-Bas avec une progression de +16,4%, Shopify au Canada avec +12,9%, ainsi que Square avec +11,7%.

Côté déceptions, nous trouvons essentiellement les valeurs technologiques et des Semi-conducteurs comme par exemple Melexis en Belgique avec un recul -13,7%, Wacker Chemie -12,5%, ST Micro -11,5%, ainsi qu'Infineon et Sartorius avec un net recul respectivement de -10,7% et -10,6%. Dernier en ligne : Soitec avec également une baisse de -10,6%.

Au cours de ce mois, nous n'avons fait que des ajustements mineurs sur le portefeuille, ainsi nous avons vendu United Internet, Covestro, Norma et Software pour renforcer, avec les produits de ces ventes, les positions existantes.

## PERFORMANCES ET STATISTIQUES AU 28/09/2018

	1 mois	YTD	1 an	3 ans	5 ans	8 ans
<b>Prévoir Gestion Actions C</b>	<b>-2,43%</b>	<b>8,68%</b>	<b>9,55%</b>	<b>31,85%</b>	<b>76,21%</b>	<b>161,05%</b>
Ecart avec EURO STOXX NR	-2,19%	8,41%	9,98%	6,67%	30,92%	84,93%
Position dans la catégorie Morningstar	123	5	4	14	3	3
Nombre de fonds dans la catégorie	134	127	121	104	83	67
<b>EURO STOXX NR EUR</b>	<b>-0,23%</b>	<b>0,27%</b>	<b>-0,43%</b>	<b>25,18%</b>	<b>45,29%</b>	<b>76,12%</b>



## STATISTIQUES ( A 3 ANS)

	PGA C	EURO STOXX NR
Volatilité	14,77	14,88
Ratio de Sharpe	0,71	0,60
Tracking Error	8,79%	0,00%
Ratio d'information	0,20	

## HISTORIQUE DE PERFORMANCES

Performance par an en %	2017	2016	2015	2014	2013	2012	2011
<b>Prévoir Gestion Actions C</b>	<b>20,7</b>	<b>-7,3</b>	<b>27,8</b>	<b>7,3</b>	<b>19,0</b>	<b>33,7</b>	<b>-13,1</b>
<b>EURO STOXX NR EUR</b>	<b>12,6</b>	<b>4,1</b>	<b>10,3</b>	<b>4,1</b>	<b>23,7</b>	<b>19,3</b>	<b>-15,2</b>

## PRINCIPALES LIGNES

SARTORIUS AG	7.2%
IMCD	4.5%
WIRECARD	4.3%
REPLY SA	4.0%
BECHTLE	4.0%

## PLUS FORTES HAUSSES

BEFESA S.A	+18.3%
ADYEN	+16.4%
SHOPIFY	+12.9%
SQUARE	+11.7%
JUNGHEINRICH	+5.6%

## PLUS FORTES BAISSSES

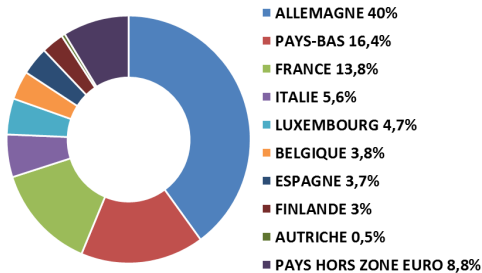
MELEXIS	-13.7%
WACKER CHEMIE	-12.5%
STMICROELECTRONICS	-11.5%
INFINEON	-10.7%
SARTORIUS	-10.6%

## ACHATS

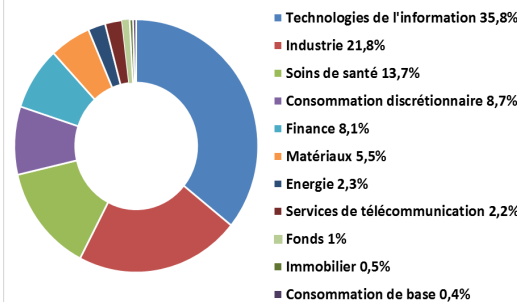
## VENTES

UTD INTERNET NOM-COVESTRO-NORMA  
GROUP-SOFTWARE AG-BROADCOM

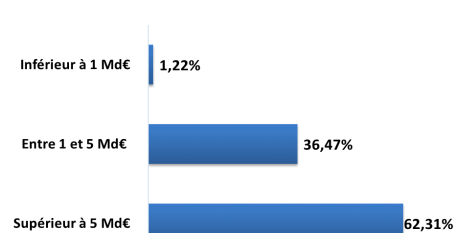
## RÉPARTITION GÉOGRAPHIQUE



## RÉPARTITION SECTORIELLE



## RÉPARTITION PAR CAPITALISATION



## INFORMATIONS PRATIQUES

>Forme Juridique	FCP de droit français
>Code ISIN	FR0007035159
>Date de création	9 Juillet 1999
>Valorisation	Quotidienne

## INFORMATIONS FINANCIÈRES

>Frais de gestion	1,794% TTC	>Cut off	11 heure
>Souscription minimale	1 Part	>Commission de souscription	3% max
>Niveau de risque SRRI: 5/7		>Affectation des résultats	Capitalisation
		>Durée de placement recommandée	+5 ans