



Manager:
Armin Zinser



Liquidationswert	348,37 €
Nettovermögen*	251 251 671 €

*Institutionell und Privat



INVESTMENTSTRATEGIE

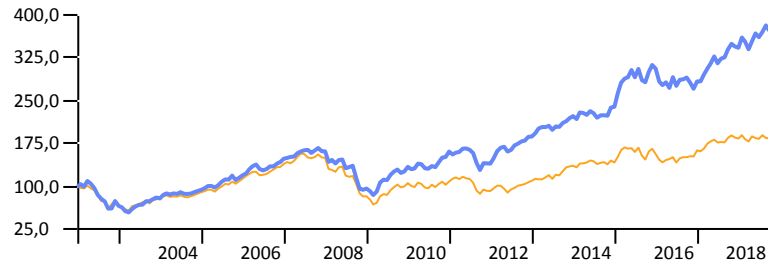
Der Prévoir Gestion Actions Fonds investiert schwerpunktmässig in Mid- bis Large Caps der Europäischen Union. Die Unternehmen verfügen über ein bewährtes Geschäftsmodell, ein exzellentes Management, weisen ein nachhaltiges Wachstum auf und haben meist einen hohen Exportanteil. Mit der mittel- bis langfristig angelegten « stock-picking » Strategie ist es das Ziel des Fondsmanagements den Eurostoxx 300 Index zu schlagen. Der « quality growth » Ansatz sowie im Durchschnitt 60 Investments reduzieren das Risikoprofil.

STATISTIKEN (ZU 3 JAHREN)

	PGA C	EURO STOXX NR
Volatilität	14,77%	14,88%
Sharpe	0,71	0,60
Tracking Error	8,79	0,00
Information Ratio	0,20	

—Prévoir Gestion Actions C

—EURO STOXX NR EUR



WERTENTWICKLUNG DES FONDS

	1Mon	1fd.j.	1J	3J	5J	8J
Prévoir Gestion Actions C	-2,43%	8,68%	9,55%	31,85%	76,21%	161,05%
Differenz zum EURO STOXX NR	-2,19%	8,41%	9,98%	6,67%	30,92%	84,93%
Morningstar Rang	123	5	4	14	3	3
Anzahl der Peergrüpfonds	134	127	121	104	83	67
EURO STOXX NR EUR	-0,23%	0,27%	-0,43%	25,18%	45,29%	76,12%

Kalenderjahr (%)	Jan.	Feb.	Mär.	Apr.	Mai	Jun.	Jul.	Aug.	Sep.	Okt.	Nov.	Dec.	Total	Eurostoxx NR	Differenz
2018	5,23	-2,00	-3,79	4,08	3,92	-1,80	2,49	3,13	-2,43				8,68	0,27	8,41
2017	0,07	3,99	3,61	2,99	3,92	-3,67	2,59	0,65	4,33	2,82	-1,33	-0,64	20,71	12,55	8,16
2016	-7,31	-2,23	1,78	-3,46	6,88	-5,21	3,87	0,26	1,08	-3,13	-3,75	4,75	-7,28	4,15	-11,43
2015	10,16	6,69	2,53	0,88	4,31	-4,20	5,03	-6,41	-1,29	6,41	4,00	-2,06	27,77	10,33	17,44
2014	-2,29	5,29	-0,42	-1,43	2,90	-1,58	-3,46	1,95	0,03	-0,36	6,34	0,58	7,30	4,14	3,16
2013	3,14	4,16	1,32	-0,06	1,13	-3,41	2,96	-0,37	3,32	1,45	2,53	1,58	19,00	23,74	-4,74
2012	7,30	7,74	3,62	1,02	-4,92	1,73	4,79	1,84	2,15	0,87	3,62	0,25	33,68	19,34	14,35

TOP 5 POSITIONEN

SARTORIUS AG	7.2%
IMCD	4.5%
WIRECARD	4.3%
REPLY SA	4.0%
BECHTLE	4.0%

TOP 5 AKTIEN

BEFESA S.A.	+18.3%
ADYEN	+16.4%
SHOPIFY	+12.9%
SQUARE	+11.7%
JUNGHEINRICH	+5.6%

FLOP 5 AKTIEN

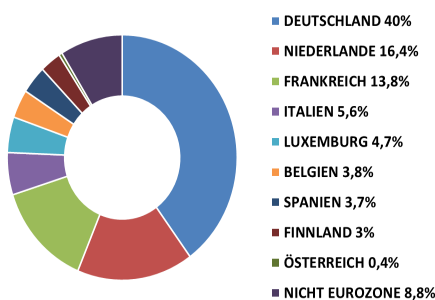
MELEXIS	-13.7%
WACKER CHEMIE	-12.5%
STMICROELECTRONICS	-11.5%
INFINEON	-10.7%
SARTORIUS	-10.6%

MONATSKÄUFE

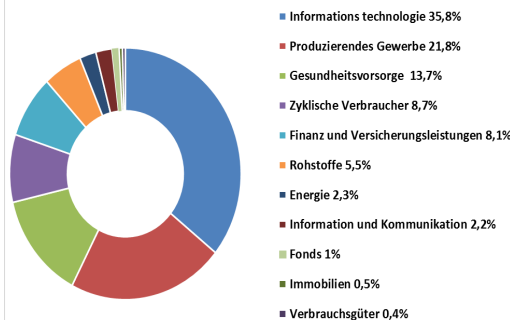
MONATSVERKÄUFE

UTD INTERNET NOM- COVESTRO- NORMA GROUP- SOFTWARE AG- BROADCOM

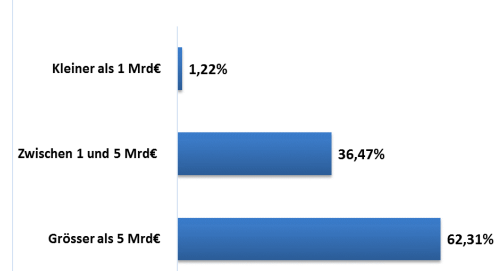
AUFTEILUNG NACH LÄNDERN



AUFTEILUNG NACH BRANCHEN



AUFTEILUNG NACH BÖRSENKAPITALISIERUNG



PRAKTISCHE HINWEISE

>Rechtsform des Fonds	FCP nach franz. Recht
>ISIN	FR0007035159
>Fondsgründung	9 Juli 1999
>Liquidität	täglich

FINANZINFORMATIONEN

>Laufende Kosten	1,794% incl. UST	>Cut off	11 Uhr
>Mindestzeichnung	1 Anteil	>Ausgabeaufschlag	3% max
>Risikolevel SRRI: 5/7		>Ergebnisverwendung	Thesaurierend
		>Empfohlene Mindestanlagedauer	+ 5 Jahre