



Deutsche Qualität
fabriqué en France

Prévoir Perspectives I

Actions Euro

FR0011791557
Fondsaufgabe 04/02
(Anteilklasse C)

31/08/2018



Manager:
Armin Zinser

CITYWIRE / **AA**

Liquidationswert	2 041,93 €
Nettovermögen*	77 117 303 €

*Institutionell und Privat

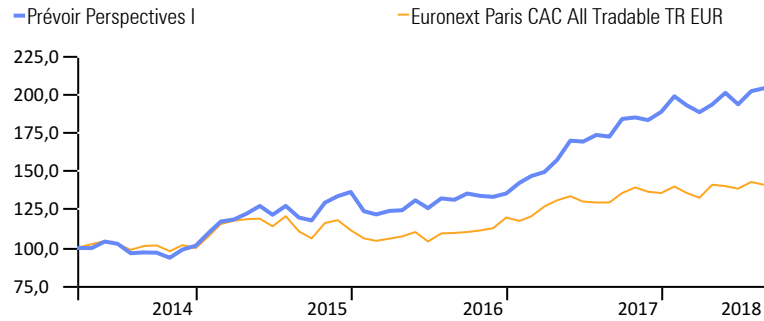


INVESTMENTSTRATEGIE

Der Fonds «Prévoir Perspectives I» hat zum Ziel, den französischen Index «CAC All Tradable TR» zu schlagen und zwar gleichzeitig mit einem reduzierten Risikoprofil. Es handelt sich hierbei um eine mittel-bis langfristige angelegte «stock-picking» Strategie. Der Fonds investiert hierbei hauptsächlich in europäische small- und mid-caps Werte, die ein nachhaltiges Wachstum aufweisen mit einem exzellenten Management (Mittelstandsfirmen) und guter Marktpositionierung und die gleichzeitig grösstenteils exportorientiert sind. Der Fonds versucht seine Positionen ständig zu optimieren.

STATISTIKEN (ZU 3 JAHREN)

	Perspectives I	CAC All Tradable TR
Volatilität	15,16%	14,90%
Sharpe	1,22	0,70
Tracking Error	13,77	0,00
Information Ratio	0,65	



WERTENTWICKLUNG DES FONDS

	1Mon	1fd.j.	1J	3J
Prévoir Perspectives I	0,96%	8,20%	18,31%	70,45%
Differenz zum CAC All Tradable	0,63%	3,54%	8,19%	41,86%
Morninstar Rang	22	2	2	5
Anzahl der Peergruppensfonds	121	111	102	80
CAC All Tradable TR EUR	0,33%	4,66%	10,12%	28,59%

Kalenderjahr (%)	Jan.	Feb.	Mär.	Apr.	Mai	Jun.	Jul.	Aug.	Sep.	Okt.	Nov.	Dec.	Total	CAC All Tradable	Differenz
2018	5,39	-2,87	-2,41	2,68	3,92	-3,72	4,44	0,96					8,20	4,66	3,54
2017	5,10	3,13	1,80	5,30	7,97	-0,37	2,56	-0,63	6,68	0,54	-0,95	2,93	39,28	14,31	24,97
2016	-9,18	-1,71	1,89	0,36	5,18	-3,89	5,04	-0,69	3,11	-1,13	-0,47	1,63	-0,73	7,00	-7,73
2015	8,42	6,57	1,15	3,25	4,08	-4,54	4,78	-5,99	-1,54	9,79	3,27	2,07	34,56	10,69	23,87
2014				-0,12	4,30	-1,40	-6,00	0,53	-0,17	-3,40	5,72	2,51	1,44	0,76	0,68

TOP 5 POSITIONEN

WIRECARD	9.6%
PARTNERS GROUP	3.8%
BASLER	2.9%
CANCOM	2.8%
GRENKE	2.7%

TOP 5 AKTIEN

AUSTRIA TECHNOLOGIE	+29.3%
EVOTEC	+28.0%
NEMETSCHKE	+23.8%
NABALTEC	+22.1%
HYPOPORT	+18.5%

FLOP 5 AKTIEN

VISIATIV	-32.7%
SFC ENERGY	-19.1%
CANCOM	-18.4%
DRILLISCH	-18.2%
NORCOM	-17.5%

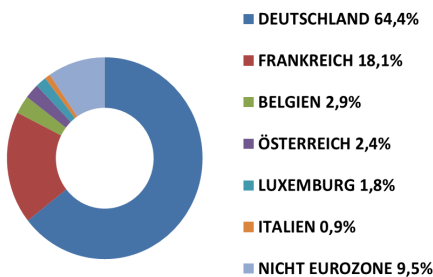
MONATSKÄUFE

TEMENOS- ROCKWOOL- PHARMAGEST-GRUBHUB

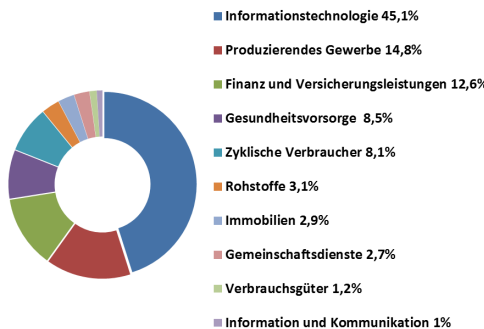
MONATSVERKÄUFE

KOMAX- RIB- SOFTWARE- SUESS
MICROTEC- APPLIED- MICRON TECH

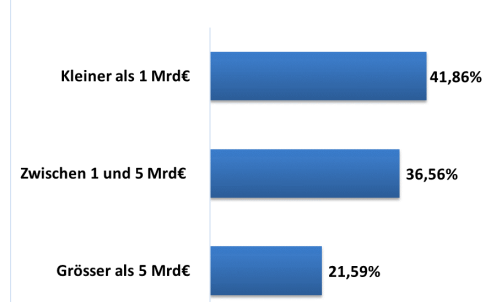
AUFTEILUNG NACH LÄNDERN



AUFTEILUNG NACH BRANCHEN



AUFTEILUNG NACH BÖRSENKAPITALISIERUNG



PRAKTISCHE HINWEISE

>Rechtsform des Fonds	FCP nach franz. Recht
>ISIN	FR0011791557
>Fondsgründung (Anteilklasse I)	27 März 2014
>Liquidität	Wöchentlich

FINANZINFORMATIONEN

>Laufende Kosten	1,5% incl. UST	>Cut off	Mittwoch 17Uhr
>Mindestzeichnung	150.000 €	>Ausgabeaufschlag	3%
>Risikolevel SRRI: 6/7		>Ergebnisverwendung	Thesaurierend
		>Empfohlene Mindestanlagedauer	+ 5 Jahre

SOCIÉTÉ DE GESTION PRÉVOIR
20 rue d'Aumale 75009 Paris Frankreich
+33 1 53 20 32 90
armin.zinser@prevoir.com
Zulassung AMF N° GP 99-05

WWW.SGP.PREVOIR.COM/DE

Rechtliche Hinweise: Die vorliegenden Inhalte dienen lediglich dem Vertriebs- und Werbezweck und stellen weder eine individuelle Anlageempfehlung noch eine Einladung zur Zeichnung oder ein Angebot zum Kauf oder Verkauf von Fondsanteilen dar. Sie sollen lediglich eine selbständige Anlageentscheidung des Kunden erleichtern und ersetzen nicht eine Anleger- und anlagegerechte Beratung. Die historische Performance stellt keinen Indikator für die laufende oder zukünftige Wertentwicklung dar. Die Daten der Wertentwicklung lassen die bei der Ausgabe und Rücknahme der Anteile erhobenen Kommissionen und Kosten unberücksichtigt. Alleinige Grundlage für den Kauf von Wertpapieren sind die Verkaufsunterlagen.