

Prévoir Perspectives a pour objectif de battre sensiblement le CAC All Tradable, tout en gardant une volatilité proche de cet indice. C'est une gestion active avec un horizon à long terme. Perspectives investit principalement dans des valeurs de croissance sélectionnées pour la qualité de leur management.



Gérant :
Armin Zinser



Valeur Liquidative	2 022,58 €
Actif Net Total*	74 820 711 €

*parts institutionnelles et retails



COMMENTAIRE DE GESTION

Le fonds termine le mois en hausse de + 4,44% alors que le CAC All Tradable NR 300, son indicateur de référence, progresse lui de + 3,41% laissant en écart de + 1,03% au bénéfice du fonds. Sur l'ensemble de l'année le fonds a progressé de + 7,17%, contre + 4,32% pour son indicateur de référence.

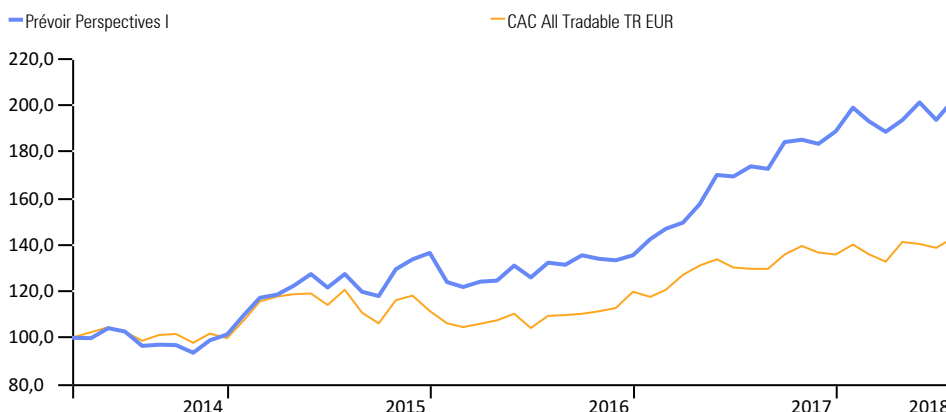
Malgré un discours toujours accommodant du président Draghi à la BCE, les marchés ont été très nerveux avec les mesures protectionnistes annoncées par les uns et par les autres. Les actions aléatoires de M. Trump ont incité les investisseurs à chercher à réduire leurs risques et à attendre. Pourtant, la saison des résultats du 2ème trimestre a démarré plutôt sur une note positive et sans trop de déceptions, (à part quelques rares exceptions).

Au niveau du fonds le palmarès du mois appartient à la société Pantaflix qui a progressé de + 42,6% suite à l'annonce d'un nouveau partenariat avec Warner Brothers, mais également à Norcom avec une hausse de + 23%. A cela s'ajoute des valeurs comme First Sensor avec + 22,4% et de Wirecard avec une progression de +20,4%, qui ont aussi rayonné dans le portefeuille du fonds. Par contre, Trigano a déçu avec une baisse de -20,3% ainsi que AMS avec un recul de -11,2%.

Au cours de ce mois, nous avons fait les arbitrages suivants...Vente de Paragon et achat de la valeur Monnalisa, (pas le tableau, bien sûr !!), en Italie.

PERFORMANCES ET STATISTIQUES AU 26/07/2018

	1 mois	YTD	1 ans	3 ans
Prévoir Perspectives I	4,44%	7,17%	16,45%	58,72%
Ecart avec CAC All Tradable TR	1,03%	2,86%	8,53%	40,07%
Position dans la catégorie Morningstar	1	2	3	6
Nombre de fonds dans la catégorie	121	111	101	79
CAC All Tradable TR EUR	3,41%	4,32%	7,92%	18,65%



STATISTIQUES (A 3 ANS)

	Perspectives I	CAC All Tradable RT
Volatilité	15,42%	15,53%
Sharpe Ratio	1,09	0,46
Tracking Error	13,99	0,00
Ratio d'information	0,77	

HISTORIQUE DE PERFORMANCES

Performance par an en %	2017	2016	2015	2014
Prévoir Perspectives I	39,3	-0,7	34,6	1,44
CAC All Tradable TR EUR	14,3	7,0	10,7	0,76

PRINCIPALES LIGNES

WIRECARD	8.4%
CANCOM	3.6%
PARTNERS GROUP	3.5%
USU SOFTWARE	3.0%
BASLER	2.9%

PLUS FORTES HAUSSES

PANTAFLEX	+42.6%
NORCOM	+23.0%
FIRST SENSOR	+22.0%
WIRECARD	+20.4%
SILTRONIC	+20.3%

PLUS FORTES BAISSSES

TRIGANO	-20.3%
AMS	-11.2%
BLUE CAP	-9.6%
SECUNET SECURITY	-9.4%
STABILUS	-9.2%

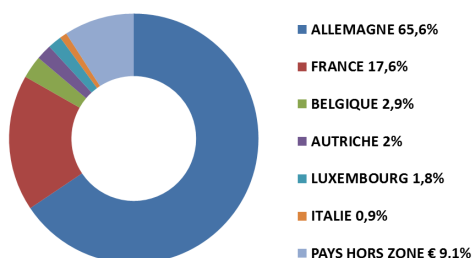
ACHATS

MONNALISA

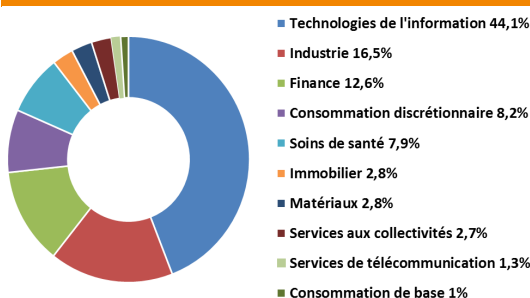
VENTES

PARAGON

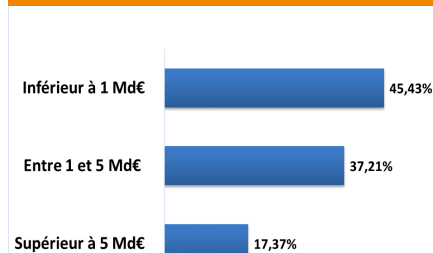
RÉPARTITION GÉOGRAPHIQUE



RÉPARTITION SECTORIELLE



RÉPARTITION PAR CAPITALISATION



INFORMATIONS PRATIQUES

>Forme Juridique	FCP de droit français
>Code ISIN	FR0011791557
>Date de création (Part I)	27 Mars 2014
>Valorisation	Hebdomadaire

INFORMATIONS FINANCIÈRES

>Frais de gestion	1.5% TTC	>Cut off	Mercredi 17 heures
>Souscription minimale	150 000 €	>Commission de souscription	3%
>Niveau de risque SRRI: 6/7		>Affectation des résultats	Capitalisation
		>Durée de placement recommandée	+5 ans

SOCIÉTÉ DE GESTION PRÉVOIR

20 rue d'Aumale 75009 Paris
+33 1 53 20 32 90 - armin.zinser@prevoir.com
Agrément AMF N° GP 99-05

WWW.SGPREVOIR.COM

Ce document à caractère commercial a pour but de vous informer de manière simplifiée sur les caractéristiques du fonds. Pour plus d'informations, vous pouvez vous référer au DICI ou contacter votre interlocuteur habituel.
Les performances passées ne préjugent en rien des performances futures et ne sont pas constantes dans le temps.