



Manager:
Armin Zinser



Liquidationswert	346,20 €
Nettovermögen*	244 417 312 €

*Institutionell und Privat



INVESTMENTSTRATEGIE

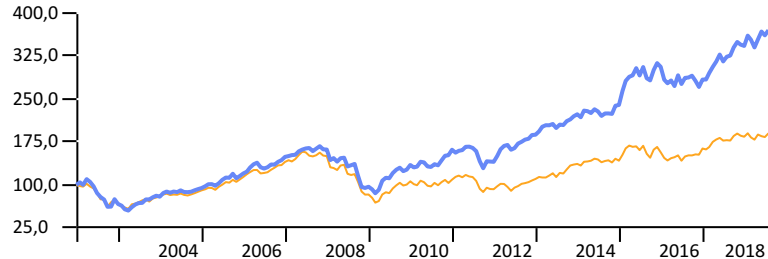
Der Prévoir Gestion Actions Fonds investiert schwerpunktmässig in Mid- bis Large Caps der Europäischen Union. Die Unternehmen verfügen über ein bewährtes Geschäftsmodell, ein exzellentes Management, weisen ein nachhaltiges Wachstum auf und haben meist einen hohen Exportanteil. Mit der mittel- bis langfristig angelegten « stock-picking » Strategie ist es das Ziel des Fondsmanagements den Eurostoxx 300 Index zu schlagen. Der « quality growth » Ansatz sowie im Durchschnitt 60 Investments reduzieren das Risikoprofil.

STATISTIKEN (ZU 3 JAHREN)

	PGA C	EURO STOXX NR
Volatilität	15,34%	15,45%
Sharpe	0,54	0,36
Tracking Error	8,59	0,00
Information Ratio	0,35	

— Prévoir Gestion Actions C

— EURO STOXX NR EUR



WERTENTWICKLUNG DES FONDS

	1Mon	1fd.j.	1J	3J	5J	8J
Prévoir Gestion Actions C	2,49%	8,01%	14,33%	21,04%	80,26%	171,66%
Differenz zum EURO STOXX NR	-1,02%	4,80%	7,64%	8,17%	23,28%	88,17%
Morningstar Rang	52	6	4	12	6	3
Anzahl der Peergrupeerfonds	135	129	120	106	85	69
EURO STOXX NR EUR	3,51%	3,21%	6,68%	12,87%	56,98%	83,48%

Kalenderjahr (%)	Jan.	Feb.	Mär.	Apr.	Mai	Jun.	Jul.	Aug.	Sep.	Okt.	Nov.	Dec.	Total	Eurostoxx NR	Differenz
2018	5,23	-2,00	-3,79	4,08	3,92	-1,80	2,49						8,01	3,21	4,80
2017	0,07	3,99	3,61	2,99	3,92	-3,67	2,59	0,65	4,33	2,82	-1,33	-0,64	20,71	12,55	8,16
2016	-7,31	-2,23	1,78	-3,46	6,88	-5,21	3,87	0,26	1,08	-3,13	-3,75	4,75	-7,28	4,15	-11,43
2015	10,16	6,69	2,53	0,88	4,31	-4,20	5,03	-6,41	-1,29	6,41	4,00	-2,06	27,77	10,33	17,44
2014	-2,29	5,29	-0,42	-1,43	2,90	-1,58	-3,46	1,95	0,03	-0,36	6,34	0,58	7,30	4,14	3,16
2013	3,14	4,16	1,32	-0,06	1,13	-3,41	2,96	-0,37	3,32	1,45	2,53	1,58	19,00	23,74	-4,74
2012	7,30	7,74	3,62	1,02	-4,92	1,73	4,79	1,84	2,15	0,87	3,62	0,25	33,68	19,34	14,35

TOP 5 POSITIONEN

SARTORIUS AG	7.4%
REPLY	3.8%
TELEPERFORMANCE	3.7%
IMCD	3.6%
WIRECARD	3.6%

TOP 5 AKTIEN

BECHTLE	+16.1%
WIRECARD	+15.8%
SIXT	+15.5%
S IMMO	+11.2%
WACKER CHEMIE	+10.8%

FLOP 5 AKTIEN

WESSANEN	-29.4%
BE SEMICONDUCTOR	-19.8%
MAISONS DU MONDE	-17.1%
STORA ENSO	-15.7%
TENCENT	-9.1%

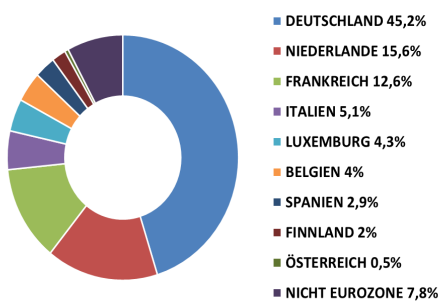
MONATSKÄUFE

BEFESA- ADYEN

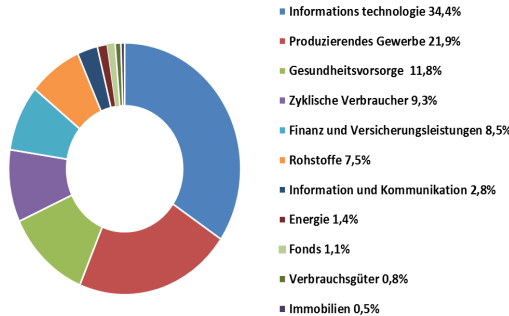
MONATSVKÄUFE

AMUNDI

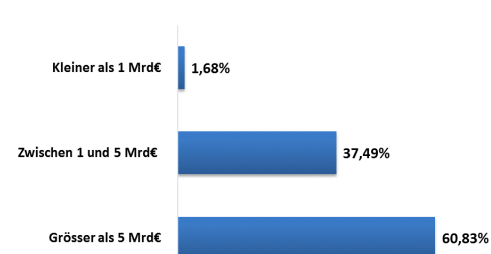
AUFTEILUNG NACH LÄNDERN



AUFTEILUNG NACH BRANCHEN



AUFTEILUNG NACH BÖRSENKAPITALISIERUNG



PRAKTISCHE HINWEISE

>Rechtsform des Fonds	FCP nach franz. Recht
>ISIN	FR0007035159
>Fondsgründung	9 Juli 1999
>Liquidität	täglich

FINANZINFORMATIONEN

>Laufende Kosten	1,794% incl. UST	>Cut off	11 Uhr
>Mindestzeichnung	1 Anteil	>Ausgabeaufschlag	3% max
>Risikolevel SRRI: 5/7		>Ergebnisverwendung	Thesaurierend
		>Empfohlene Mindestanlagedauer	+ 5 Jahre