



Prévoir Pangea a pour objectif de battre sensiblement le MSCI World AC Net Return, tout en maximisant le rapport rendement/risque du fonds grâce à une approche patrimoniale. C'est une gestion active avec un horizon à long terme. Pangea investit dans des entreprises de qualité évoluant dans un environnement porteur et créatrices de valeur pour leurs actionnaires sur le long terme.

Gérant :
David Dehache

Valeur Liquidative	153.09€
Actif Net Total	23 299 548€



COMMENTAIRE DE GESTION

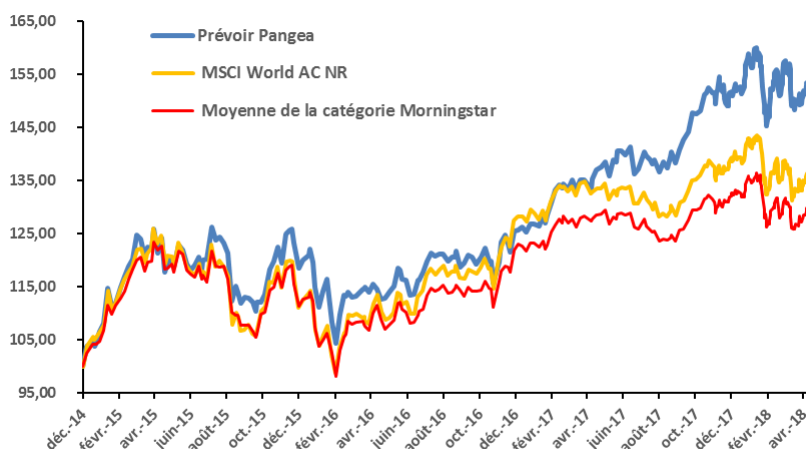
Sur le mois d'avril et exprimé en euros, le marché américain, japonais, européen et les marchés émergents ont progressé respectivement de 1.96%, 3.26%, 4.64% et 1.28%. En avril, Prévoir Pangea a progressé de 1.87%, contre une hausse de 2.89% du MSCI world net total return exprimé en euros.

Le mois d'avril aura été marqué par les tensions commerciales entre les Etats-Unis et la Chine. L'administration américaine a dressé une liste de produits faisant l'objet d'une taxation additionnelle à l'import. Outre la réduction des déficits commerciaux, cette mesure vise également à limiter la prolifération de produits à valeur ajoutée et à haut contenu technologique d'origine chinoise.

Coté valeurs, le fonds a soldé la ligne Teradyne, suite à une publication décevante liée à la division dédiée aux équipements de test pour téléphones portables.

PERFORMANCES ET STATISTIQUES AU 30/04/2018

	1 mois	YTD	1 an	3 ans	Origine
Prévoir Pangea	1,87%	1,12%	11,78%	30,02%	53,09%
MSCI World AC Net Return	2,89%	-0,62%	2,98%	15,23%	37,48%
Ecart	-1,02%	1,74%	8,80%	14,79%	15,61%
Classement Morningstar (centiles)	86	9	1	1	2



PRINCIPAL ACHAT

S & P

PRINCIPALE VENTE

TERADYNE

HISTORIQUE DE PERFORMANCES

Performance par an en %	2015	2016	2017
Prévoir Pangea	17.6	2.8	20.7
MSCI AC Net Return	8.6	11.5	8.6
Moyenne de la catégorie Morningstar	8.8	6.6	8.3

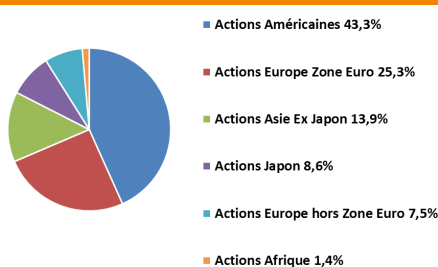
PRINCIPALES LIGNES

CHINA LODGING	2,6%
KERING	2,4%
LAM RESEARCH	2,3%
WIRECARD	2,2%
UNITED RENTALS	2,2%

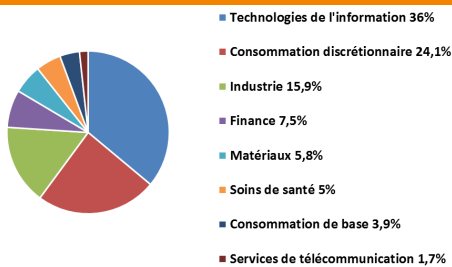
STATISTIQUES SUR 1 AN

Volatilité Pangea %	7.98	Ratio de Sharpe Pangea	1.47	Tracking error %	4.40
Volatilité indice %	7.07	Ratio de Sharpe Indice	0.39	Ratio d'information	2.16

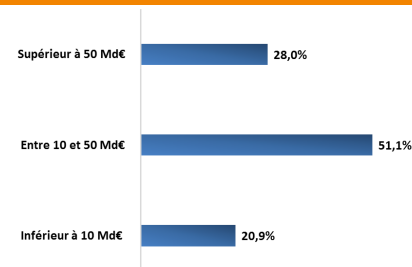
REPARTITION GEOGRAPHIQUE



REPARTITION SECTORIELLE



REPARTITION PAR CAPITALISATION



INFORMATIONS PRATIQUES

> Forme Juridique FCP de droit français
 > Code ISIN FR0012300853
 > Date de création 12 décembre 2014
 > Valorisation Quotidienne

INFORMATIONS FINANCIERES

> Frais de gestion 2.00% TTC
 > Souscription minimale 1 Part
 > Niveau de risque SRRI: 5 (/7, le risque le plus fort)
 > Cutt off 16 heures
 > Commission de souscription 3% max
 > Affectation des résultats Capitalisation
 > Durée de placement recommandée 5 ans