

Prévoir Gestion Actions a pour objectif de battre sensiblement l'Euro Stoxx, tout en gardant une volatilité proche de cet indice. C'est une gestion active avec un horizon à long terme. PGA investit principalement dans des valeurs de croissance sélectionnées pour la qualité de leur management.



Gérant :
Armin Zinser



Valeur Liquidative	331,01 €
Actif Net Total*	223 503 920 €



COMMENTAIRE DE GESTION

Le fonds a progressé de + 4,08% (la part C) sur le mois, mais sous-performe légèrement, par rapport à son indice de référence, l'Eurostoxx TR (+4,95%) de -0,87%. Avec un effet de surprise inattendu, les bourses mondiales ont pratiquement toutes été en forte hausse ce mois d'avril, et notamment à cause de la bonne performance des valeurs dites cycliques. Par contre, les hausses des valeurs « Techno » a été nettement moins importante. Il est vrai, que ces valeurs ont été un peu surachetées depuis le début de l'année. Curieusement, au lieu de regarder les résultats des sociétés sur le premier trimestre, les investisseurs se sont focalisés sur les relations et les tensions de plus en plus tendues entre l'Europe et les Etats-Unis. Finalement les marchés ont décidé de jouer l'apaisement des relations commerciales ; même le taux d'emprunt d'état US 10 ans de plus de 3%, n'a pas véritablement freiné les marchés dans leur élan.

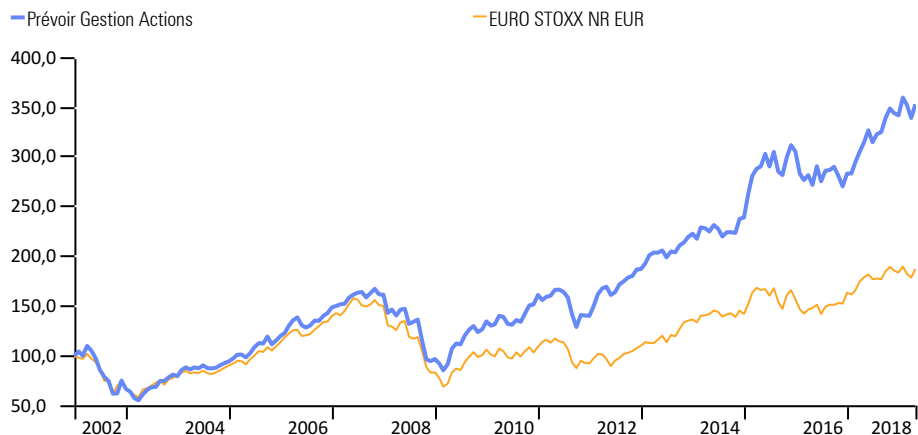
Dans ce contexte, les meilleures performances au niveau du portefeuille, ont été justement les valeurs cycliques par excellence, Neste OY en Finlande qui a grimpé de + 23,5%, suivi par la valeur italienne Moncler de + 21,2%. La société Wirecard, offrant des solutions de paiement en ligne, hors ligne et mobiles a également bondi de + 17,49%, talonnée par Reply en Italie avec une progression de + 16,7%.

Côté déceptions il faut d'abord mentionner la société néerlandaise Besi (fabriquant de machines pour la production de puces), qui a abandonné - 30,9% sur le mois. Mais ceci est exagéré et essentiellement basé sur une prévision plutôt prudente par la société. Ceci dit, la perte depuis le début de l'année reste limitée à -10% et le potentiel du titre reste totalement intact.

Nous avons vendu notre ligne en DWS en Allemagne et Atos en France et avons investi le produit de ces ventes dans Recitel en Belgique, Wessanen en Pays Bas et AKKA Technologies en France.

PERFORMANCES ET STATISTIQUES AU 30/04/2018

	1 mois	YTD	1 an	3 ans	5 ans	8 ans
Prévoir Gestion Actions C	4,08%	3,27%	12,26%	21,48%	73,34%	153,82%
Ecart avec EURO STOXX NR	-0,87%	1,20%	7,42%	8,62%	11,85%	74,55%
Position dans la catégorie Morningstar	59	9	5	17	21	1
Nombre de fonds dans la catégorie	131	127	112	98	82	66
EURO STOXX NR EUR	4,95%	2,06%	4,84%	12,86%	61,49%	79,27%



STATISTIQUES (A 3 ANS)

	PGA C	EURO STOXX NR
Volatilité	15,59	16,14
Ratio de Sharpe	0,50	0,34
Tracking Error	8,68%	0,00%
Ratio d'information	0,30	

HISTORIQUE DE PERFORMANCES

Performance par an en %	2017	2016	2015	2014	2013	2012	2011
Prévoir Gestion Actions C	20,7	-7,3	27,8	7,3	19,0	33,7	-13,1
EURO STOXX NR EUR	12,6	4,1	10,3	4,1	23,7	19,3	-15,2

PRINCIPALES LIGNES

SARTORIUS AG	7.4%
DRILLISCH	3.6%
GRENKE	3.6%
REPLY	3.5%
TELEPERFORMANCE	3.4%

PLUS FORTES HAUSSES

NESTE	+23.5%
MONCLER	+21.2%
WIRECARD	+17.9%
REPLY	+16.7%
UBISOFT ENTERTAINMENT	+15.7%

PLUS FORTES BAISSSES

BE SEMICONDUCTOR	-30.9%
TENCENT	-7.8%
COVESTRO	-5.4%
SOFTWARE AG	-3.9%
STABILUS	-3.8%

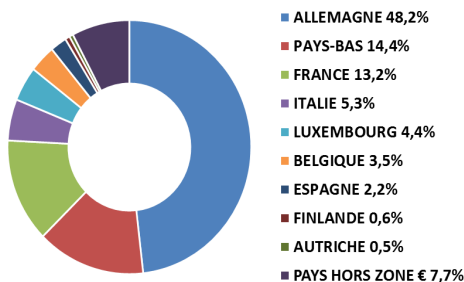
ACHATS

S IMMO- RECTICEL- AKKA TECHNOLOGIES- WESSANEN

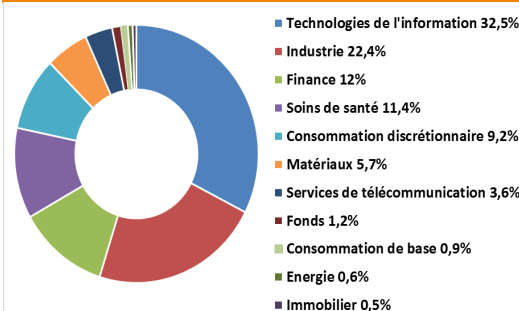
VENTES

DWS GROUP- ATOS

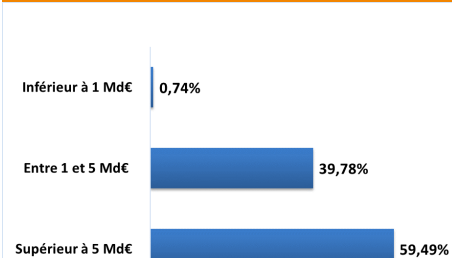
RÉPARTITION GÉOGRAPHIQUE



RÉPARTITION SECTORIELLE



RÉPARTITION PAR CAPITALISATION



INFORMATIONS PRATIQUES

>Forme Juridique	FCP de droit français
>Code ISIN	FR0007035159
>Date de création	9 Juillet 1999
>Valorisation	Quotidienne

INFORMATIONS FINANCIÈRES

>Frais de gestion	1,794% TTC	>Cut off	11 heure
>Souscription minimale	1 Part	>Commission de souscription	3% max
		>Affectation des résultats	Capitalisation
		>Durée de placement recommandée	+5 ans