



Prévoir Pangea a pour objectif de battre sensiblement le MSCI World AC Net Return, tout en maximisant le rapport rendement/risque du fonds grâce à une approche patrimoniale. C'est une gestion active avec un horizon à long terme. Pangea investit dans des entreprises de qualité évoluant dans un environnement porteur et créatrices de valeur pour leurs actionnaires sur le long terme.

Gérant :
David Dehache

Valeur Liquidative	150.28€
Actif Net Total	22 801 613.36€



COMMENTAIRE DE GESTION

Sur le mois de mars(*) et exprimé en euros, le marché américain, japonais, européen et les marchés émergents ont reculé respectivement de 3.2%, 3.2%, 1.9% et 2.7%.

En mars(*), Prévoir Pangea a baissé de 2.84%, contre une baisse de 3.05% du MSCI world net total return exprimé en euros.

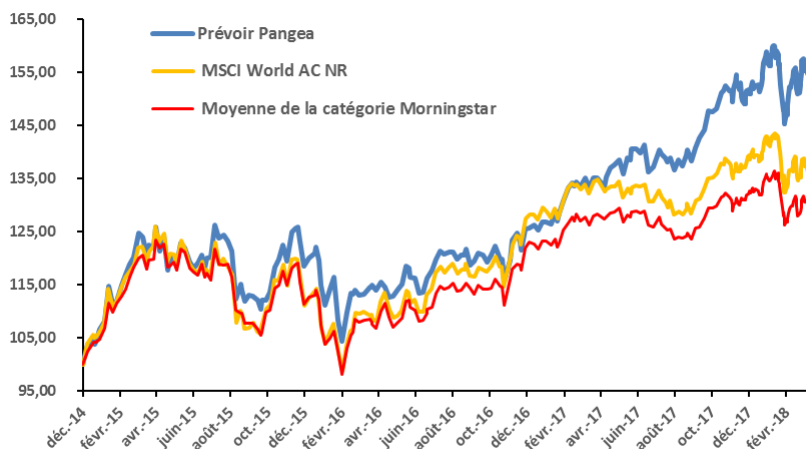
Les prises de profits généralisées de février se sont prolongées sur le mois de mars. Le secteur technologie a été particulièrement sous pression à cause du scandale sur l'exploitation des données de Facebook et d'un accident mortel impliquant une voiture autonome, ce qui a eu pour effet une suspension temporaire des essais d'intelligence artificielle sur ce segment clé.

Coté valeurs, le fonds a initié la ligne PVH. La société a réussi à se relancer après une période difficile, en partie liée à son exposition aux grands magasins américains. En particulier, grâce à un nouveau designer arrivé fin 2016 et à un mix de ventes par internet accru, Calvin Klein a retrouvé le chemin d'une croissance à deux chiffres, suivant ainsi le chemin de Tommy Hilfiger, l'autre marque emblématique du groupe.

(*) A des fins de cohérence, les chiffres sont arrêtés au 29 mars, car le 30 mars étant férié, Prévoir Pangea n'a pas fait l'objet d'une valorisation.

PERFORMANCES ET STATISTIQUES AU 29/03/2018

	1 mois	YTD	1 an	3 ans	Origine
Prévoir Pangea	-2,84%	-0,74%	11,16%	22,71%	50,28%
MSCI World AC Net Return	-3,05%	-3,41%	-0,61%	10,19%	33,62%
Ecart	0,21%	2,67%	11,78%	12,52%	16,66%
Classement Morningstar (centiles)	36	4	1	2	1



PRINCIPAL ACHAT

PVH

PRINCIPALE VENTE

DAIKIN INSDUSTRIES

HISTORIQUE DE PERFORMANCES

Performance par an en %	2015	2016	2017
Prévoir Pangea	17.6	2.8	20.7
MSCI AC Net Return	8.6	11.5	8.6
Moyenne de la catégorie Morningstar	8.8	6.6	8.3

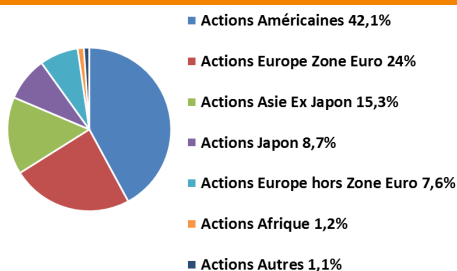
PRINCIPALES LIGNES

UNITED RENTALS	2,5%
LAM RESEARCH	2,5%
CHINA LODGING	2,4%
SS & C TECHNOLOGIES	2,3%
ON SEMICONDUCTOR	2,3%

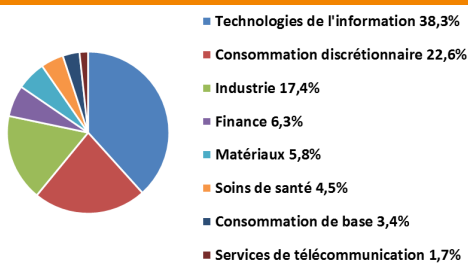
STATISTIQUES SUR 1 AN

Volatilité Pangea %	7.93	Ratio de Sharpe Pangea	1.42	Tracking error %	3.99
Volatilité indice %	6.43	Ratio de Sharpe Indice	-0.07	Ratio d'information	3.02

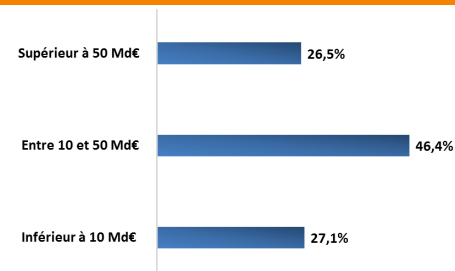
REPARTITION GEOGRAPHIQUE



REPARTITION SECTORIELLE



REPARTITION PAR CAPITALISATION



INFORMATIONS PRATIQUES

> Forme Juridique FCP de droit français
 > Code ISIN FR0012300853
 > Date de création 12 décembre 2014
 > Valorisation Quotidienne

INFORMATIONS FINANCIERES

> Frais de gestion 2.00% TTC
 > Souscription minimale 1 Part
 > Niveau de risque SRRI: 5 (/7, le risque le plus fort)
 > Cutt off 16 heures
 > Commission de souscription 3% max
 > Affectation des résultats Capitalisation
 > Durée de placement recommandée 5 ans