

Prévoir Perspectives a pour objectif de battre sensiblement le CAC All Tradable, tout en gardant une volatilité proche de cet indice. C'est une gestion active avec un horizon à long terme. Perspectives investit principalement dans des valeurs de croissance sélectionnées pour la qualité de leur management.

Gérant :  
Armin Zinser



Valeur Liquidative 1 885,12 €

Actif Net Total\* 69 311 266 €

\*parts institutionnelles et retails



## COMMENTAIRE DE GESTION

En mars, le fonds perd -2,41% (la part I), et ainsi sous performe son indicateur de référence, le CAC All Tradable de 0,07%. Comme son grand frère, le fonds PGA, elle a souffert de son exposition plutôt basée sur l'économie réelle, c'est à dire industrielle et exportatrice. Et justement, c'est ces types de valeurs qui ont souffert le plus de la correction des marchés en mars. En effet, les déclarations plutôt aléatoires mais au fond clairement protectionnistes de la maison blanche, n'ont en rien contribué à calmer la nervosité des investisseurs, qui restent extrêmement perplexes.

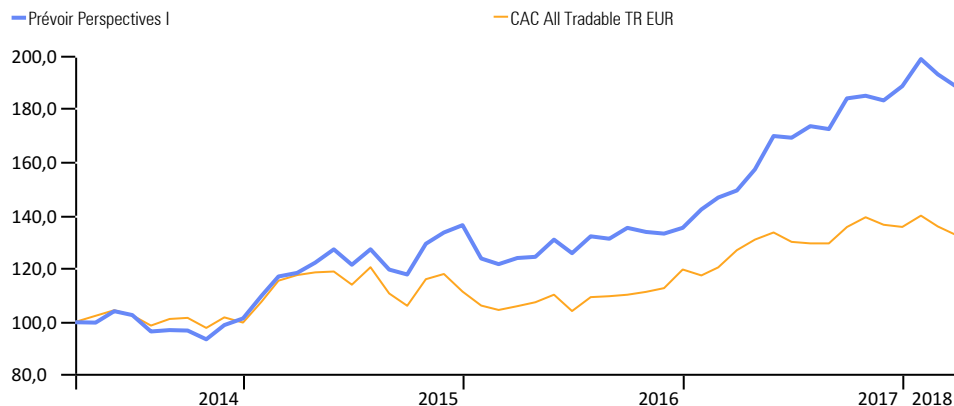
Néanmoins, le mois de mars a connu quelques belles performances, sur certaines valeurs individuelles, telles que Dr. Hoenle avec une progression de +18,2%, talonnée par Siltronic avec une progression de +17,7% et Nemetschek avec +14%.

Les valeurs qui ont gâché la fête de ce mois de mars ont été : Pantaflix avec une baisse de -41,9% (sans cause réelle, mais basée probablement sur l'analyse totalement faussée d'un analyste) et d'Aumann -26,4%, du fait d'un résultat au 4ème trimestre plutôt décevant. Les autres perdants ont été : Norcom (-20,3%), Wallix (-18,1%), Suess Microtec (-17,6%) et Basler avec -15%.

Nous avons été relativement actifs en faisant les arbitrages suivants au cours du mois : Ventes de Klondex, Leoni, MBB, KPS et Prodways et achats dans AMS, Nabaltec, RIB Software, Solutions 30 SE, B&S Group et Micron Technology.

## PERFORMANCES ET STATISTIQUES AU 29/03/2018

	1 mois	YTD	1 an	3 ans
<b>Prévoir Perspectives I</b>	<b>-2,41%</b>	<b>-0,11%</b>	<b>26,08%</b>	<b>59,01%</b>
Ecart avec CAC All Tradable TR	-0,07%	2,59%	20,92%	45,64%
Position dans la catégorie Morningstar	62	29	5	13
Nombre de fonds dans la catégorie	114	107	95	72
<b>CAC All Tradable TR EUR</b>	<b>-2,35%</b>	<b>-2,70%</b>	<b>5,17%</b>	<b>13,37%</b>



## STATISTIQUES ( A 3 ANS )

	Perspectives I	CAC All Tradable RT
Volatilité	<b>15,88%</b>	16,48%
Sharpe Ratio	<b>1,02</b>	0,32
Tracking Error	<b>14,72</b>	0,00
Ratio d'information	<b>0,82</b>	

## HISTORIQUE DE PERFORMANCES

Performance par an en %	2017	2016	2015	2014
<b>Prévoir Perspectives I</b>	<b>39,3</b>	<b>-0,7</b>	<b>34,6</b>	<b>1,44</b>
<b>CAC All Tradable TR EUR</b>	<b>14,3</b>	<b>7,0</b>	<b>10,7</b>	<b>0,76</b>

## PRINCIPALES LIGNES

WIRECARD	5.9%
CANCOM	3.4%
BASLER	3.1%
USU SOFTWARE	3.0%
PARTNERS GROUP	3.0%

## PLUS FORTES HAUSSES

DR HOENLE	+18.2%
SILTRONIC	+17.7%
RENAULT TPA 83-84	+14.1%
NEMETSCHKE	+14.0%
DEVOTEAM	+12.6%

## PLUS FORTES BAISSSES

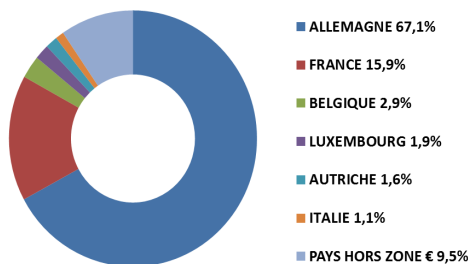
PANTAFLEX	-41.9%
AUMANN AG	-26.4%
NORCOM	-20.3%
WALLIX GROUP	-18.1%
SUESS MICROTEC	-17.6%

AMS- NABALTEC- SOLUTION 30- B&S GROUP- MINAS BUENAVEN- MICRON TECHNOLOGY

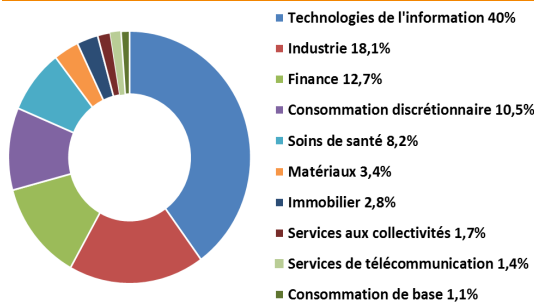
## VENTES

KLONDEX MINES- LEONI- MBB- KPS- PRODWAYS GROUP

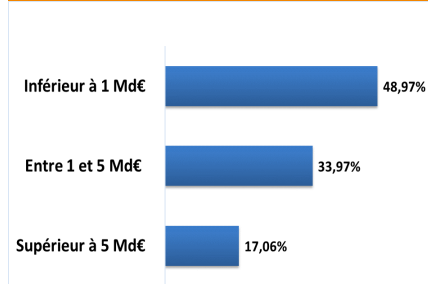
## RÉPARTITION GÉOGRAPHIQUE



## RÉPARTITION SECTORIELLE



## RÉPARTITION PAR CAPITALISATION



## INFORMATIONS PRATIQUES

>Forme Juridique	FCP de droit français
>Code ISIN	FR0011791557
>Date de création (Part I)	27 Mars 2014
>Valorisation	Hebdomadaire

## INFORMATIONS FINANCIÈRES

>Frais de gestion	1.5% TTC	>Cut off	Mercredi 17 heures
>Souscription minimale	150 000 €	>Commission de souscription	3%
		>Affectation des résultats	Capitalisation
		>Durée de placement recommandée	+5 ans