

Prévoir Perspectives a pour objectif de battre sensiblement le CAC All Tradable, tout en gardant une volatilité proche de cet indice. C'est une gestion active avec un horizon à long terme. Perspectives investit principalement dans des valeurs de croissance sélectionnées pour la qualité de leur management.



Gérant:
Armin Zinser



Valeur Liquidative	265,22 €
Actif Net Total*	69 311 266 €

*parts institutionnelles et retails



COMMENTAIRE DE GESTION

En mars, le fonds perd -2,55% (la part C), et ainsi sous performe son indicateur de référence, le CAC All Tradable de 0,21%. Comme son grand frère, le fonds PGA, elle a souffert de son exposition plutôt basée sur l'économie réelle, c'est à dire industrielle et exportatrice. Et justement, c'est ces types de valeurs qui ont souffert le plus de la correction des marchés en mars. En effet, les déclarations plutôt aléatoires mais au fond clairement protectionnistes de la maison blanche, n'ont en rien contribué à calmer la nervosité des investisseurs, qui restent extrêmement perplexes.

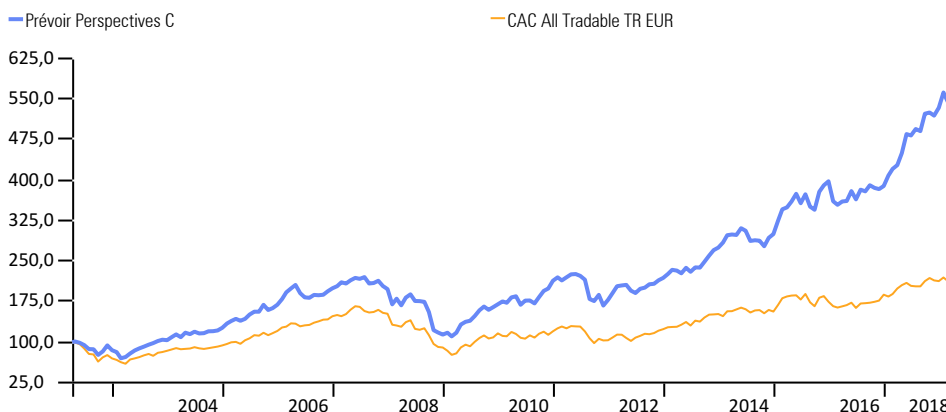
Néanmoins, le mois de mars a connu quelques belles performances, sur certaines valeurs individuelles, telles que Dr. Hoenle avec une progression de +18,2%, talonnée par Siltronic avec une progression de +17,7% et Nemetscheck avec +14%.

Les valeurs qui ont gâché la fête de ce mois de mars ont été : Pantaflix avec une baisse de -41,9% (sans cause réelle, mais basée probablement sur l'analyse totalement faussée d'un analyste) et d'Aumann -26,4%, du fait d'un résultat au 4ème trimestre plutôt décevant. Les autres perdants ont été : Norcom (-20,3%, Wallix (-18,1%), Sues Microtec (-17,6%) et Basler avec -15%.

Nous avons été relativement actifs en faisant les arbitrages suivants au cours du mois : Ventes de Klondex, Leoni, MBB, KPS et Prodways et achats dans AMS, Nabaltec, RIB Software, Solutions 30 SE, B&S Group et Micron Technology.

PERFORMANCES ET STATISTIQUES AU 29/03/2018

	1 mois	YTD	1 an	3 ans	5 ans	8 ans
Prévoir Perspectives C	-2,55%	-0,48%	24,22%	52,01%	128,44%	190,35%
Ecart avec CAC All Tradable TR	-0,21%	2,22%	19,06%	38,63%	66,52%	116,40%
Position dans la catégorie Morningstar	68	41	6	25	7	4
Nombre de fonds dans la catégorie	114	107	95	72	53	45
CAC All Tradable TR EUR	-2,35%	-2,70%	5,17%	13,37%	61,92%	73,95%



STATISTIQUES (A 3 ANS)

	Perspectives C	CAC All Tradable RT
Volatilité	15,88%	16,48%
Sharpe Ratio	0,92	0,32
Tracking Error	14,72%	0,00%
Ratio d'information	0,70	

HISTORIQUE DE PERFORMANCES

Performance par an en %	2017	2016	2015	2014	2013	2012	2011	2010
Prévoir Perspectives C	37,2	-2,2	32,5	9,1	25,6	22,9	-16,6	25,6
CAC All Tradable TR EUR	14,3	7,0	10,7	4,4	20,9	22,1	-15,6	4,3

PRINCIPALES LIGNES

WIRECARD	5.9%
CANCOM	3.4%
USU SOFTWARE	3.1%
BASLER	3.0%
PARTNERS GROUP	3.0%

PLUS FORTES HAUSSES

DR HOENLE	+18.2%
SILTRONIC	+17.7%
RENAULT TPA 83-84	+14.1%
NEMETSCHKE	+14.0%
DEVOTEAM	+12.6%

PLUS FORTES BAISSSES

PANTAFLEX	-41.9%
AUMANN AG	-26.4%
NORCOM	-20.3%
WALLIX GROUP	-18.1%
SUESS MICROTEC	-17.6%

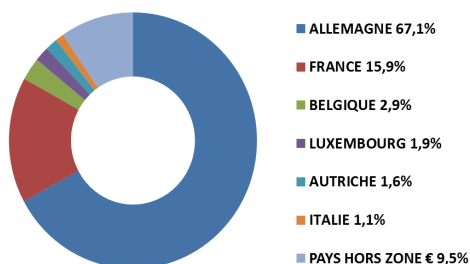
ACHATS

AMS- NABALTEC- RIB SOFTWARE- SOLUTION 30- B&S GROUP- MINAS BUENAVENT- MICRON TECHNOLOGY

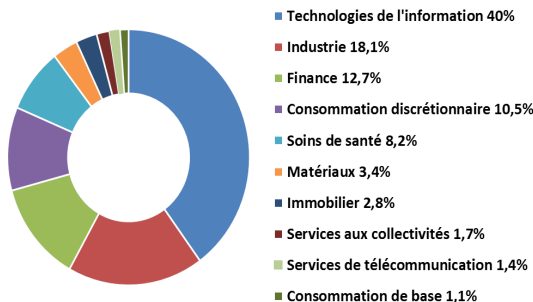
VENTES

KLONDEX MINES- LEONI- MBB- KPS- PRODWAYS GROUP

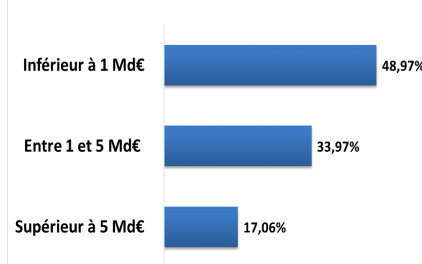
RÉPARTITION GÉOGRAPHIQUE



RÉPARTITION SECTORIELLE



RÉPARTITION PAR CAPITALISATION



INFORMATIONS PRATIQUES

>Forme Juridique	FCP de droit français
>Code ISIN	FR0007071931
>Date de création	11 Avril 2002
>Valorisation	Hebdomadaire

INFORMATIONS FINANCIÈRES

>Frais de gestion	2.99% TTC	>Cut off	Mercredi 17 heures
>Souscription minimale	1 Part	>Commission de souscription	3% max
		>Affectation des résultats	Capitalisation
		>Durée de placement recommandée	+5 ans