

Prévoir Gestion Actions a pour objectif de battre sensiblement l'Euro Stoxx, tout en gardant une volatilité proche de cet indice. C'est une gestion active avec un horizon à long terme. PGA investit principalement dans des valeurs de croissance sélectionnées pour la qualité de leur management.



Gérant :  
Armin Zinser



Valeur Liquidative	1 626,37 €
Actif Net Total*	217 062 464 €

\*parts institutionnelles et retails



## COMMENTAIRE DE GESTION

En février le fonds (la part I) a cédé -1,94% alors que son indicateur de référence, le Eurostoxx TR, termine le mois avec une baisse de -3,79%.

En effet, après le démarrage en fanfare de Janvier, le marché a profité des bénéfices acquis, trouvant son origine aux USA, avec l'annonce du nouveau Président de la FED d'une hausse des taux d'intérêts, du fait du quasi-plein emploi. Sans surprise, les bourses sont devenues plus volatiles après 18 mois d'une stabilité étonnante. Par contre, les marchés ont quand même trouvé, malgré la baisse, un certain confort avec l'annonce des bonnes publications concernant les résultats annuels des sociétés.

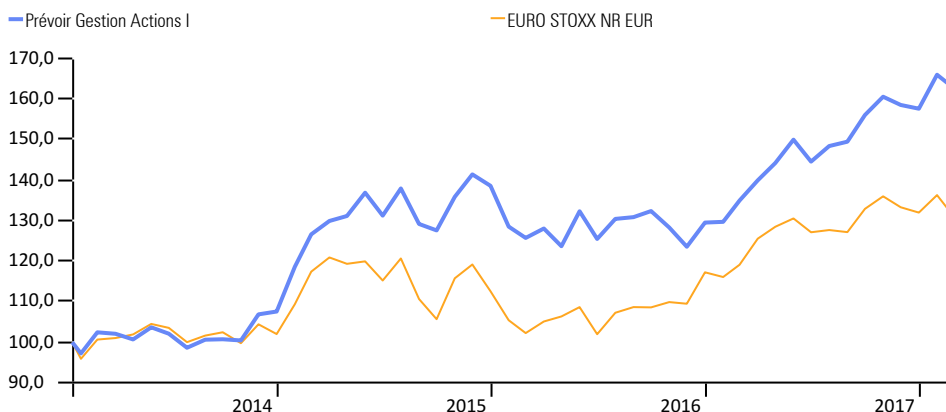
Dans ce contexte, le fonds a pu profiter de la bonne performance de Sartorius AG avec une progression de plus de +15%, suivi par Dassault Systèmes avec une hausse de +14,4%. Ferrari (+6,7%) et Melexis (+6,7%) en Belgique ont suivis.

Parmi les déceptions on retrouve la valeur Recordati en Italie avec une baisse de presque -20%, talonnée par les valeurs Atos (-14,6%) et Wacker Chemie (-12,9%).

En février, nous avons réalisé des plus-values non négligeables dans Temenos en Suisse et avons réinvesti le produit de cette vente dans Moncler en Italie et CTS Eventime. Nous avons également entamé de nouvelles lignes dans Exor Holding et Shopify en Canada.

## PERFORMANCES ET STATISTIQUES AU 28/02/2018

	1 mois	YTD	1 an	3 ans
<b>Prévoir Gestion Actions I</b>	<b>-1,94%</b>	<b>3,26%</b>	<b>20,58%</b>	<b>28,51%</b>
Ecart avec EURO STOXX NR	1,85%	3,92%	10,51%	16,85%
Position dans la catégorie Morningstar	15	2	3	10
Nombre de fonds dans la catégorie	138	135	119	104
<b>EURO STOXX NR EUR</b>	<b>-3,79%</b>	<b>-0,65%</b>	<b>10,07%</b>	<b>11,67%</b>



## STATISTIQUES ( A 3 ANS )

	PGA I	EURO STOXX NR
Volatilité	15,41%	16,10%
Ratio de Sharpe	0,65	0,33
Tracking Error	8,43	0,00
Ratio d'information	0,60	

## HISTORIQUE DE PERFORMANCES

Performance par an en %	2017	2016	2014
<b>Prévoir Gestion Actions I</b>	<b>21,7</b>	<b>-6,5</b>	<b>7,5</b>
<b>EURO STOXX NR EUR</b>	<b>12,6</b>	<b>4,1</b>	<b>2,0</b>

## PRINCIPALES LIGNES

SARTORIUS AG	5.9%
DRILLISCH	3.9%
BE SEMICONDUCTOR	3.9%
REPLY	3.4%
GRENKE	3.3%

## PLUS FORTES HAUSSES

SARTORIUS AG	+15.3%
DASSAULT SYSTEMES	+14.4%
FERRARI	+6.7%
MELEXIS	+6.7%
BE SEMICONDUCTOR	+4.9%

## PLUS FORTES BAISES

RECORDATI	-19.7%
ATOS	-14.6%
WACKER CHEMIE	-12.9%
EUROFINS SCIENTIFIC	-11.7%
AMUNDI	-11.6%

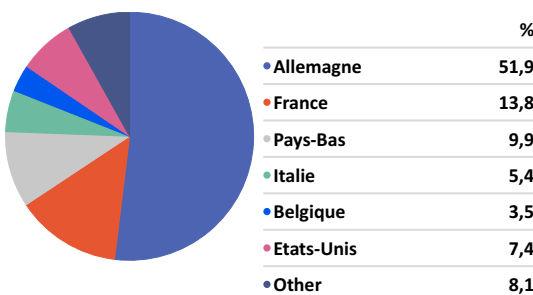
## ACHATS

SHOPIFY- UMICORE- CTS EVENTIM-MONCLER- EXOR HOLDING

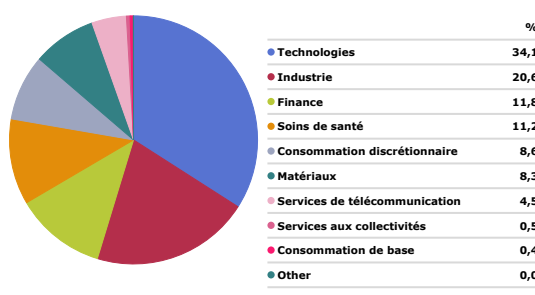
## VENTES

TEMENOS GROUP

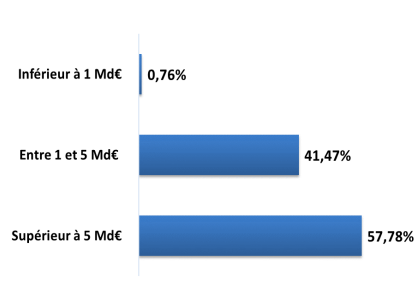
## RÉPARTITION GÉOGRAPHIQUE



## RÉPARTITION SECTORIELLE



## RÉPARTITION PAR CAPITALISATION



## INFORMATIONS PRATIQUES

>Forme Juridique	FCP de droit français
>Code ISIN	FR0011646454
>Date de création (Part I)	16 Janvier 2014
>Valorisation	Quotidienne

## INFORMATIONS FINANCIÈRES

>Frais de gestion	1% TTC	>Cut off	11 heure
>Souscription minimale	150 000 €	>Commission de souscription	3%
		>Affectation des résultats	Capitalisation
		>Durée de placement recommandée	+5 ans

## SOCIÉTÉ DE GESTION PRÉVOIR

20 rue d'Aumale 75009 Paris  
+33 1 53 20 32 90 - armin.zinser@prevoir.com  
Agrément AMF N° GP 99-05

WWW.SGPREVOIR.COM

Ce document à caractère commercial a pour but de vous informer de manière simplifiée sur les caractéristiques du fonds. Pour plus d'informations, vous pouvez vous référer au DICI ou contacter votre interlocuteur habituel.  
Les performances passées ne préjugent en rien des performances futures et ne sont pas constantes dans le temps.