



Prévoir Pangea a pour objectif de battre sensiblement le MSCI World AC Net Return, tout en maximisant le rapport rendement/risque du fonds grâce à une approche patrimoniale. C'est une gestion active avec un horizon à long terme. Pangea investit dans des entreprises de qualité évoluant dans un environnement porteur et créatrices de valeur pour leurs actionnaires sur le long terme.

Gérant :
David Dehache

Valeur Liquidative	151.40€
Actif Net Total	22 496 027.07€



COMMENTAIRE DE GESTION

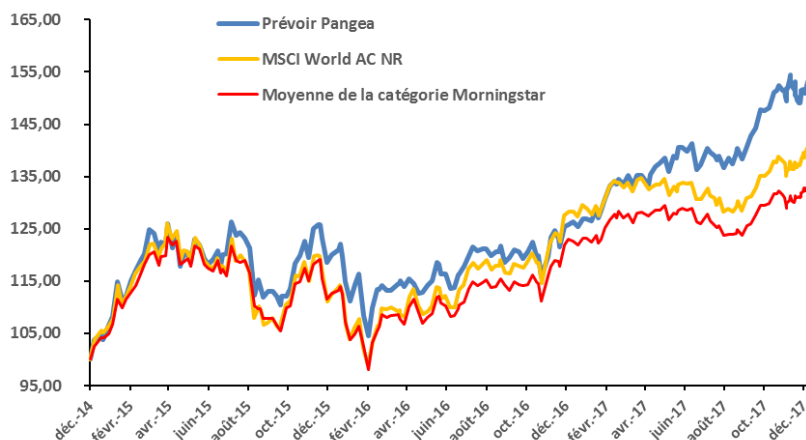
Sur le mois de décembre et exprimé en euros, le marché américain a été étale (+0,0%). De leur côté, le Japon, le marché européen et les marchés émergents ont progressé respectivement de 0,4%, 0,75% et 2,4%.

En décembre, Prévoir Pangea a progressé de 0,68%, contre une hausse de 0,76% du MSCI world net total return exprimé en euros. Sur l'année 2017, le fonds est en hausse de 20,7% contre une hausse de 8,6% pour le MSCI World en euros. Grâce à son positionnement sur les valeurs de qualité Prévoir Pangea réalise ainsi une excellente année 2017 et je dédie cette dernière à mon père.

Coté valeurs, le fonds a soldé sa ligne Ryanair. La société s'était jusqu'alors démarquée de la concurrence par un contrôle des coûts hors du commun et une forte croissance. Toutefois, elle traverse désormais une période de transition un peu plus difficile, en particulier chahutée une fronde de ses pilotes. La ligne Persimmon a été initiée. Cette société de qualité ne se paie que 10 fois ses résultats 2018, preuve que le gisement des sociétés de qualité possède toujours des opportunités d'achat.

PERFORMANCES ET STATISTIQUES AU 29/12/2017

	1 mois	YTD	1 an	3 ans	Origine
Prévoir Pangea	0.68%	20.72%	20.72%	45.87%	51.40%
MSCI World AC Net Return	0.76%	8.61%	8.61%	32.19%	38.34%
Ecart	-0.08%	12.12%	12.12%	13.68%	13.06%
Classement Morningstar (centiles)	53	2	2	2	2



PRINCIPAL ACHAT

PERSIMMON

PRINCIPALE VENTE

RYANAIR HOLDINGS

HISTORIQUE DE PERFORMANCES

Performance par an en %	2015	2016	2017
Prévoir Pangea	17.6	2.8	20.7
MSCI AC Net Return	8.6	11.5	8.6
Moyenne de la catégorie Morningstar	8.8	6.6	8.34

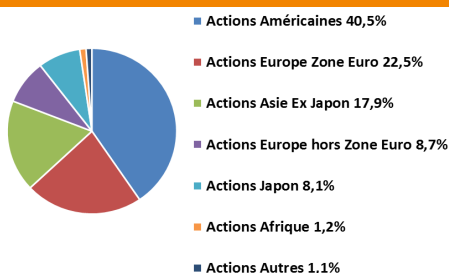
PRINCIPALES LIGNES

CHINA LODGING	2,7%
UNITED RENTALS	2,4%
LAM RESEARCH	2,3%
TENCENT	2,1%
GEELY AUTOMOBILE	2,1%

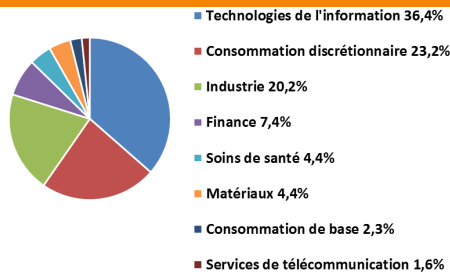
STATISTIQUES SUR 1 AN

Volatilité Pangea %	9.57	Ratio de Sharpe Pangea	2.20	Tracking error %	4.47
Volatilité indice %	8.29	Ratio de Sharpe Indice	1.08	Ratio d'information	2.71

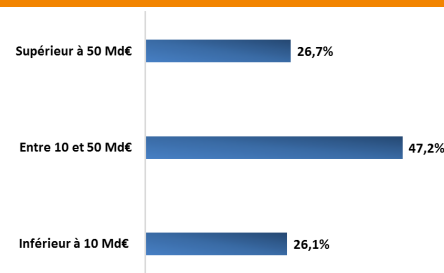
REPARTITION GEOGRAPHIQUE



REPARTITION SECTORIELLE



REPARTITION PAR CAPITALISATION



INFORMATIONS PRATIQUES

> Forme Juridique FCP de droit français
 > Code ISIN FR0012300853
 > Date de création 12 décembre 2014
 > Valorisation Quotidienne

INFORMATIONS FINANCIERES

> Frais de gestion 2.00% TTC
 > Souscription minimale 1 Part
 > Niveau de risque SRRI: 5 (/7, le risque le plus fort)
 > Cutt off 16 heures
 > Commission de souscription 3% max
 > Affectation des résultats Capitalisation
 > Durée de placement recommandée 5 ans