

Prévoir Gestion Actions a pour objectif de battre sensiblement l'Euro Stoxx, tout en gardant une volatilité proche de cet indice. C'est une gestion active avec un horizon à long terme. PGA investit principalement dans des valeurs de croissance sélectionnées pour la qualité de leur management.



Gérant :

Armin Zinser



Valeur Liquidative	1 574,95 €
Actif Net Total*	207 016 109 €

\*parts institutionnelles et retails



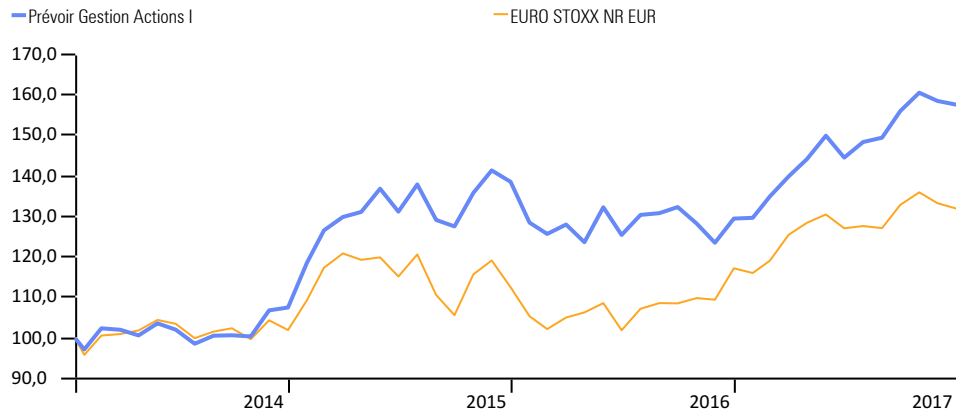
## COMMENTAIRE DE GESTION

En décembre, Prévoir Gestion Actions (Part I) a baissé de 0,58% tandis que son indice de référence, l'Euro Stoxx 300 baissait de 0,99%. Sur l'ensemble de l'année, le fonds progresse de +21,67% contre +12,55% pour son indice. Le millésime 2017 restera donc dans les annales comme un très grand cru et les indices, tels que le CAC, Dax ou l'Euro Stoxx, ont terminé en hausse pour la troisième année consécutive. Les craintes politiques (toujours une épée de Damoclès) ont fortement refléé durant l'année, même si l'Allemagne attend toujours un nouveau gouvernement. Sur le plan sectoriel, les performances boursières ont fait le grand écart. Le luxe a été à l'honneur tandis que le pétrole, curieusement, a été un des rares secteurs à baisser malgré la hausse du baril de Brent (+17,5%). En berne également, la distribution traditionnelle qui pâtit de la concurrence puissante du commerce en ligne. La valeur Amazon détenue dans le portefeuille en a profité tout au long de l'année.

Revenons à présent sur les gagnants du mois. Au premier rang, Idorsia progresse de 20,3% suivi par Wacker Chemie (+19,6%) et AMG avec +12,1%. Ont également brillé Salzgitter (+10%) et Maisons du Monde (+5,9%). Côté déceptions, avec une baisse de -7,6% Broadcom a perdu une partie de ses gains de 2017 ainsi que Soitec (-7,4%). Reply souffre de la contreperformance de la bourse en Italie (élections de mars) avec une baisse de -4,4% ainsi que Straumann -5,9% et Amundi -5,8%. Afin d'encaisser les plus-values, nous avons vendu justement Adidas et Electronic Arts et en avons profité pour initier des lignes dans Align Technology, Brenntag et Uniper SE.

## PERFORMANCES ET STATISTIQUES AU 29/12/2017

	1 mois	YTD	1 an	3 ans
<b>Prévoir Gestion Actions I</b>	<b>-0,58%</b>	<b>21,67%</b>	<b>21,67%</b>	<b>46,45%</b>
Ecart avec EURO STOXX NR	0,41%	9,12%	9,12%	17,12%
Position dans la catégorie Morningstar	111	5	5	14
Nombre de fonds dans la catégorie	131	118	118	103
<b>EURO STOXX NR EUR</b>	<b>-0,99%</b>	<b>12,55%</b>	<b>12,55%</b>	<b>29,33%</b>



## STATISTIQUES ( A 3 ANS )

	PGA I	EURO STOXX NR
Volatilité	<b>15,13%</b>	16,24%
Ratio de Sharpe	<b>1,03</b>	0,69
Tracking Error	<b>8,66</b>	0,00
Ratio d'information	<b>0,59</b>	

## HISTORIQUE DE PERFORMANCES

Performance par an en %	2017	2016	2014
<b>Prévoir Gestion Actions I</b>	<b>21,7</b>	<b>-6,5</b>	<b>7,5</b>
<b>EURO STOXX NR EUR</b>	<b>12,6</b>	<b>4,1</b>	<b>2,0</b>

## PRINCIPALES LIGNES

SARTORIUS	5.1%
DRILLISCH	4.5%
BECHTLE	3.4%
REPLY	3.3%
TELEPERFORMANCE	3.3%

## PLUS FORTES HAUSSES

IDORSIA	+20.3%
WACKER CHEMIE	+19.6%
AMG	+12.1%
SALZGITTER	+10.0%
MAISONS DU MONDE	+8.7%

## PLUS FORTES BAISSSES

BROADCOM	-7.6%
SOITEC	-7.4%
GRENKE	-6.6%
STRAUMANN HOLDING	-5.9%
AMUNDI	-5.8%

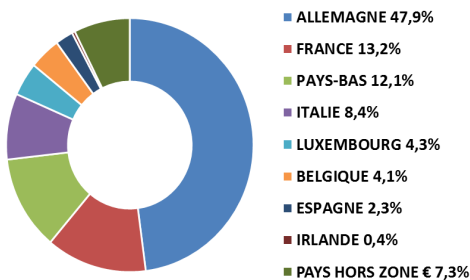
## ACHATS

BRENTTAG - UNIPER SE et ALIGN TECHNOLOGY

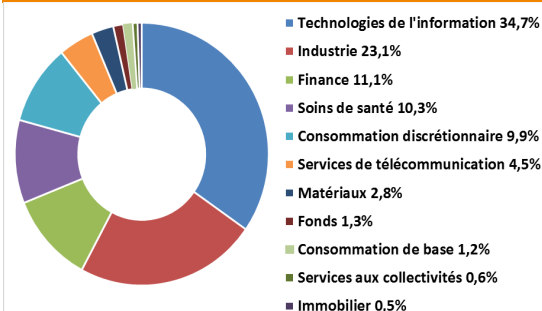
## VENTES

ADIDAS et ELECTRONIC ARTS

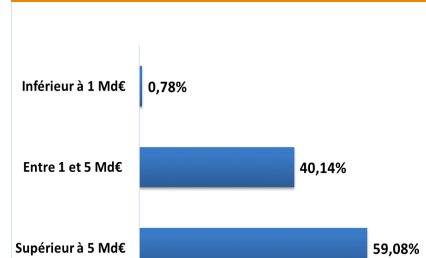
## RÉPARTITION GÉOGRAPHIQUE



## RÉPARTITION SECTORIELLE



## RÉPARTITION PAR CAPITALISATION



## INFORMATIONS PRATIQUES

>Forme Juridique	FCP de droit français
>Code ISIN	FR0011646454
>Date de création (Part I)	16 Janvier 2014
>Valorisation	Quotidienne

## INFORMATIONS FINANCIÈRES

>Frais de gestion	1% TTC	>Cut off	11 heure
>Souscription minimale	150 000 €	>Commission de souscription	3%
		>Affectation des résultats	Capitalisation
		>Durée de placement recommandée	+5 ans