



Prévoir Pangea a pour objectif de battre sensiblement le MSCI World AC Net Return, tout en maximisant le rapport rendement/risque du fonds grâce à une approche patrimoniale. C'est une gestion active avec un horizon à long terme. Pangea investit dans des entreprises de qualité évoluant dans un environnement porteur et créatrices de valeur pour leurs actionnaires sur le long terme.

Gérant :
David Dehache

Valeur Liquidative	150.38 €
Actif Net Total	21 953 926.63€

COMMENTAIRE DE GESTION

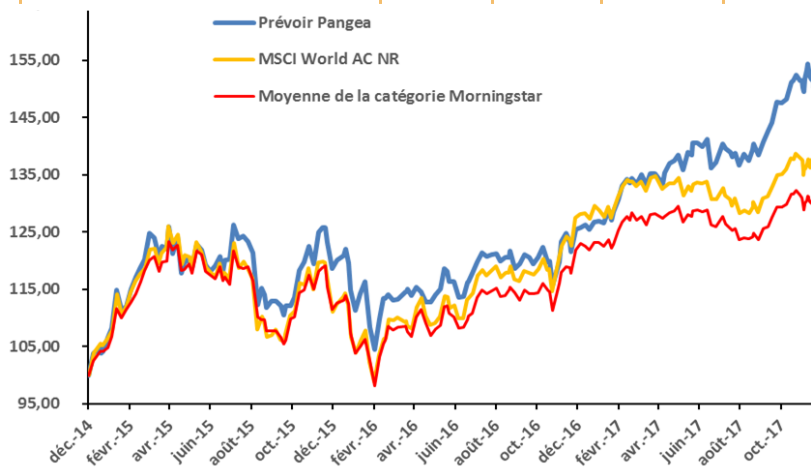
Sur le mois de novembre et exprimé en euros, le marché américain a progressé de 0,96% et le Japon de 0,44%. De leurs côtés, les marchés européens et marchés émergents ont baissé respectivement de 2,0% et de 1,8%. Le dollar s'est déprécié de 2,2% sur le mois versus l'euro.

En novembre, Prévoir Pangea a baissé de 0,7% et le MSCI world net return exprimé en euros de 0,27%.

La fin du mois aura été marquée par quelques prises de profit sur des valeurs qui avaient connu un beau parcours en 2017. Côté valeurs, le fonds a soldé quelques petites lignes. C'est le cas d'Equifax qui était en portefeuille depuis la création du fonds. La société avait connu une baisse en septembre dernier suite à la cyber-attaque qui s'était traduite par le vol d'informations personnelles de 140 millions d'américains. La période de nervosité étant passée, la société a récupéré la moitié de la baisse de septembre. Cependant, elle va devoir gérer une phase de transition pendant laquelle elle devra faire face à de nombreux procès.

PERFORMANCES ET STATISTIQUES AU 30/11/2017

	1 mois	YTD	1 an	Origine
Prévoir Pangea	-0.70%	19.91%	22.11%	50.38%
MSCI World AC Net Return	-0.27%	7.79%	10.87%	37.30%
Ecart	-0.43%	12.12%	11.24%	13.08%
Classement Morningstar (centiles)	65	2	1	2



PRINCIPAL ACHAT

OMRON CORP

PRINCIPALE VENTE

EQUIFAX

HISTORIQUE DE PERFORMANCES

Performance par an en %	2015	2016
Prévoir Pangea	17,6	2,8
MSCI AC Net Return	8,6	11,5
Moyenne de la catégorie Morningstar	8,8	6,6

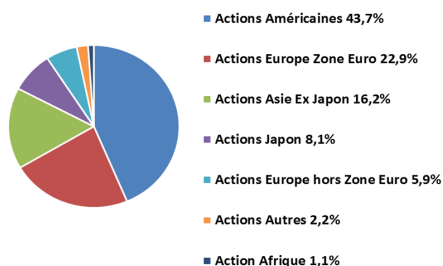
PRINCIPALES LIGNES

LAM RESEARCH	2,5%
UNITED RENTALS	2,2%
TENCENT	2,2%
GEELY AUTOMOBILE	2,2%
CHINA LODGING	2,1%

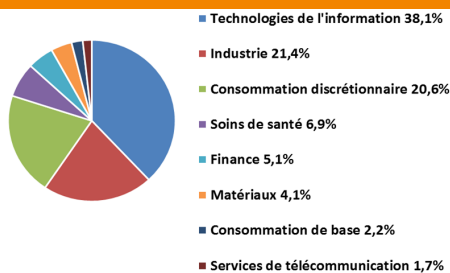
STATISTIQUES SUR 1 AN

Volatilité Pangea %	9.90	Ratio de Sharpe Pangea	2.27	Tracking error %	4,73
Volatilité indice %	9.12	Ratio de Sharpe Indice	1.23	Ratio d'information	2.37

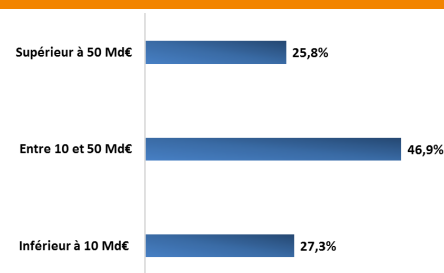
REPARTITION GEOGRAPHIQUE



REPARTITION SECTORIELLE



REPARTITION PAR CAPITALISATION



INFORMATIONS PRATIQUES

> Forme Juridique	FCP de droit français
> Code ISIN	FR0012300853
> Date de création	12 décembre 2014
> Valorisation	Quotidienne

INFORMATIONS FINANCIERES

> Frais de gestion	2.00% TTC	> Cutt off	16 heures
> Souscription minimale	1 Part	> Commission de souscription	3% max
> Niveau de risque SRRI:5/7	7 le risque le plus fort	> Affectation des résultats	Capitalisation
		> Durée de placement recommandée	5 ans