

Prévoir Perspectives a pour objectif de battre sensiblement le CAC All Tradable, tout en gardant une volatilité proche de cet indice. C'est une gestion active avec un horizon à long terme. Perspectives investit principalement dans des valeurs de croissance sélectionnées pour la qualité de leur management.



Gérant :

Armin Zinser



Valeur Liquidative	1 833,56 €
Actif Net Total*	65 414 223 €

\*parts institutionnelles et retails



## COMMENTAIRE DE GESTION

En novembre, le fonds Prévoir Perspectives (part I) a baissé de -0,95%, en ligne avec son indice de référence, le CAC All Tradable, en recul de -1,25%.

Depuis le début de l'année le fonds surperforme l'indice de 20,82% en affichant une progression globale de + 35,32%.

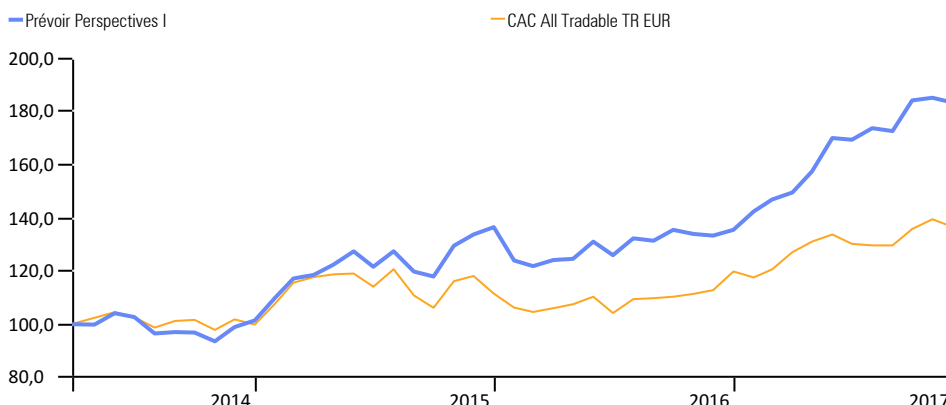
Novembre était un mois de consolidation pour les valeurs de petites capitalisations boursières, même si nous avons pu toucher le plus haut de l'année au début du mois. Ainsi, cette consolidation est plutôt saine et bienvenue si ce n'est pas pour des raisons techniques.

Le fonds doit sa performance relative à la belle progression des valeurs suivantes : Secunet Security en hausse de + 26,5% et Pantaflix de + 23,5%. En revanche, côté déceptions, nous avons constaté la contreperformance d'Evotec, attaqué par un short seller aux Etats-Unis avec, pour conséquence, une baisse de 26,7%, ainsi que la baisse de 20,3% de la valeur USU AG suite à un profit warning.

Nous avons effectué les arbitrages suivants : ventes d'Eyemaxx en Autriche, Ferratum ID Logistiques, Siti, SQLI et Polytec contre des investissements dans Applied Materials, Leoni et M1 Kliniken.

## PERFORMANCES ET STATISTIQUES AU 30/11/2017

	1 mois	YTD	1 an	3 ans
<b>Prévoir Perspectives I</b>	<b>-0,95%</b>	<b>35,32%</b>	<b>37,53%</b>	<b>85,29%</b>
Ecart avec CAC All Tradable TR	0,30%	20,82%	15,51%	50,86%
Position dans la catégorie Morningstar	52	3	13	10
Nombre de fonds dans la catégorie	99	92	91	68
<b>CAC All Tradable TR EUR</b>	<b>-1,25%</b>	<b>14,50%</b>	<b>22,02%</b>	<b>34,44%</b>



## STATISTIQUES ( A 3 ANS)

	Perspectives I	CAC All Tradable RT
Volatilité	<b>15,33%</b>	16,82%
Sharpe Ratio	<b>1,21</b>	0,60
Tracking Error	<b>15,74</b>	0,00
Ratio d'information	<b>0,78</b>	

## HISTORIQUE DE PERFORMANCES

Performance par an en %	2016	2015	2014
<b>Prévoir Perspectives I</b>	<b>-0,7</b>	<b>34,6</b>	<b>1,44</b>
CAC All Tradable TR EUR	7,0	10,7	0,76

## PRINCIPALES LIGNES

WIRECARD	6.4%
USU SOFTWARE	3.2%
KINEPOLIS	3.1%
BASLER	3.0%
CANCOM	2.9%

## PLUS FORTES HAUSSES

SECUNET SECURITY	+26.5%
PANTAFLIX	+23.5%
VECTRON SYSTEMS	+15.5%
RUBIS	+12.1%
MEDIOS	+11.6%

## PLUS FORTES BAISSSES

EVOTEC	-26.7%
GROUPE GUILLIN	-23.4%
KLONDEX MINES	-21.9%
USU SOFTWARE	-20.3%
PRODWAYS GROUP	-18.6%

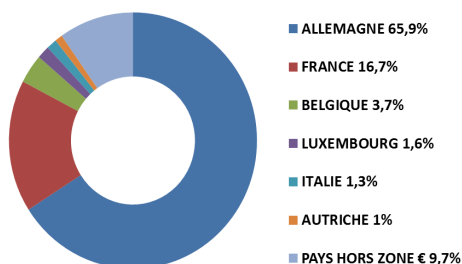
## ACHATS

LEONI- M1 KLINIKEN et APPLIED MATERIALS

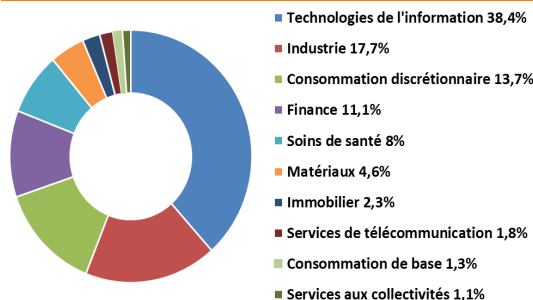
## VENTES

POLYTEC HOLDING- EYEMAXX REAL ESTATE- FERRATUM- ID LOGISTICS- SQLI et SITI B&T

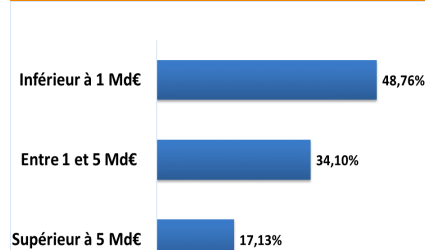
## RÉPARTITION GÉOGRAPHIQUE



## RÉPARTITION SECTORIELLE



## RÉPARTITION PAR CAPITALISATION



## INFORMATIONS PRATIQUES

>Forme Juridique	FCP de droit français
>Code ISIN	FR0011791557
>Date de création (Part I)	27 Mars 2014
>Valorisation	Hebdomadaire

## INFORMATIONS FINANCIÈRES

>Frais de gestion	1.5% TTC	>Cut off	Mercredi 17 heures
>Souscription minimale	150 000 €	>Commission de souscription	0%
		>Affectation des résultats	Capitalisation
		>Durée de placement recommandée	+5 ans