

Prévoir Gestion Actions a pour objectif de battre sensiblement l'Euro Stoxx, tout en gardant une volatilité proche de cet indice. C'est une gestion active avec un horizon à long terme. PGA investit principalement dans des valeurs de croissance sélectionnées pour la qualité de leur management.



Gérant :

Armin Zinser



Valeur Liquidative	322,62 €
Actif Net Total*	207 676 598 €

\*parts institutionnelles et retails



## COMMENTAIRE DE GESTION

Au cours du mois de novembre, Prévoir Gestion Actions (part C) a baissé de -1,33%, plus ou moins en ligne avec son indice de référence, l'Eurostoxx TR en recul de -1,98 %. Depuis le début de l'année, le fonds surperforme l'Eurostoxx de +7,82% et affiche une progression globale de +21,49%.

L'événement le plus important pour les marchés ces derniers jours est, sans doute, la mise en place de la réforme fiscale aux Etats-Unis et, en Europe, la difficulté rencontrée par Mme Merkel dans la formation d'un nouveau gouvernement en Allemagne. La nouvelle hausse de l'Euro contre l'USD a également freiné les bourses européennes dans leur ascension.

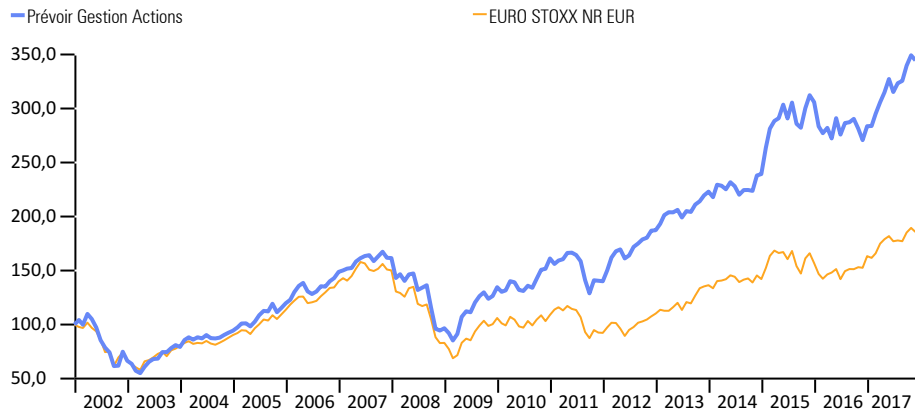
La performance relative du fonds est plutôt due à la bonne tenue de valeurs telles que Tencent qui progresse de +13,6%, Amazon (+6,5%), Drillisch (+6,1%) et Wirecard (+5,9%).

En revanche, la valeur Ferrari a dévissé de -11,4% ainsi que Electronic Arts (-11,4%) et Brembo (-8,4%). Notons que la correction de ces valeurs s'explique logiquement par leurs fortes progressions des mois précédents. Prise isolément, une tendance mensuelle - à la hausse comme à la baisse - est peu expressive...

Toutefois, en novembre, nous avons effectué certains arbitrages en vendant des valeurs Activision, Altran, Fraport, Fuchs Petrolub et IMA Industries, et en avons profité pour investir les produits de ces ventes dans AMG, Covestro et LVMH.

## PERFORMANCES ET STATISTIQUES AU 30/11/2017

	1 mois	YTD	1 an	3 ans	5 ans	8 ans
<b>Prévoir Gestion Actions C</b>	<b>-1,33%</b>	<b>21,49%</b>	<b>27,26%</b>	<b>44,76%</b>	<b>84,24%</b>	<b>172,14%</b>
Ecart avec EURO STOXX NR	0,65%	7,82%	5,56%	17,15%	11,81%	87,39%
Position dans la catégorie Morningstar	29	4	9	16	28	4
Nombre de fonds dans la catégorie	129	119	119	102	86	68
<b>EURO STOXX NR EUR</b>	<b>-1,98%</b>	<b>13,67%</b>	<b>21,70%</b>	<b>27,61%</b>	<b>72,43%</b>	<b>84,75%</b>



## STATISTIQUES ( A 3 ANS )

	PGA C	EURO STOXX NR
Volatilité	<b>15,30%</b>	16,67%
Ratio de Sharpe	<b>0,85</b>	0,49
Tracking Error	<b>8,69</b>	0,00
Ratio d'information	<b>0,54</b>	

## HISTORIQUE DE PERFORMANCES

Performance par an en %	2016	2015	2014	2013	2012	2011	2010
<b>Prévoir Gestion Actions C</b>	<b>-7,3</b>	<b>27,8</b>	<b>7,3</b>	<b>19,0</b>	<b>33,7</b>	<b>-13,1</b>	<b>19,7</b>
<b>EURO STOXX NR EUR</b>	<b>4,1</b>	<b>10,3</b>	<b>4,1</b>	<b>23,7</b>	<b>19,3</b>	<b>-15,2</b>	<b>2,7</b>

## PRINCIPALES LIGNES

SARTORIUS	5.2%
DRILLISCH	4.2%
REPLY	3.5%
BECHTLE	3.4%
TELEPERFORMANCE	3.4%

## PLUS FORTES HAUSSES

TENCENT	+13.6%
IDORSIA	+7.6%
AMAZON	+6.5%
DRILLISCH	+6.1%
WIRECARD	+5.9%

## PLUS FORTES BAISSSES

FERRARI	-11.4%
ELECTRONICS ARTS	-11.1%
BREMBO	-8.4%
ADIDAS	-8.3%
EURAZEO	-7.4%

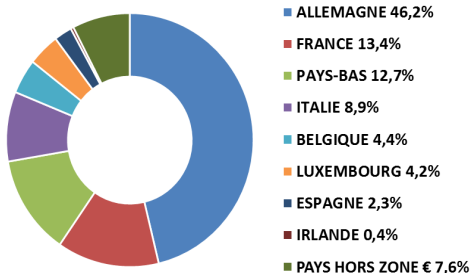
## ACHATS

COVESTRO-LVMH VUITTON et AMG

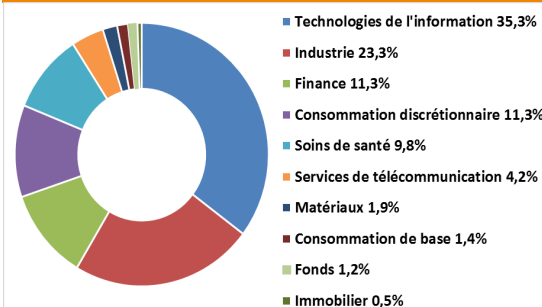
## VENTES

SHOPIFY-FRAPORT-FUCHS PETROLUB-ALTRAN TECHNOLOGIES-IMA INDUSTRIA et ACTIVISION

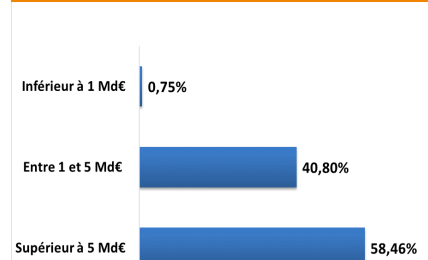
## RÉPARTITION GÉOGRAPHIQUE



## RÉPARTITION SECTORIELLE



## RÉPARTITION PAR CAPITALISATION



## INFORMATIONS PRATIQUES

>Forme Juridique	FCP de droit français
>Code ISIN	FR0007035159
>Date de création	9 Juillet 1999
>Valorisation	Quotidienne

## INFORMATIONS FINANCIÈRES

>Frais de gestion	1,794% TTC	>Cut off	11 heure
>Souscription minimale	1 Part	>Commission de souscription	3% max
		>Affectation des résultats	Capitalisation
		>Durée de placement recommandée	+5 ans