



Prévoir Pangea a pour objectif de battre sensiblement le MSCI World AC Net Return, tout en maximisant le rapport rendement/risque du fonds grâce à une approche patrimoniale. C'est une gestion active avec un horizon à long terme. Pangea investit dans des entreprises de qualité évoluant dans un environnement porteur et créatrices de valeur pour leurs actionnaires sur le long terme.

Gérant :
David Dehache

Valeur Liquidative	144.18 €
Actif Net Total	19 901 569 €

COMMENTAIRE DE GESTION

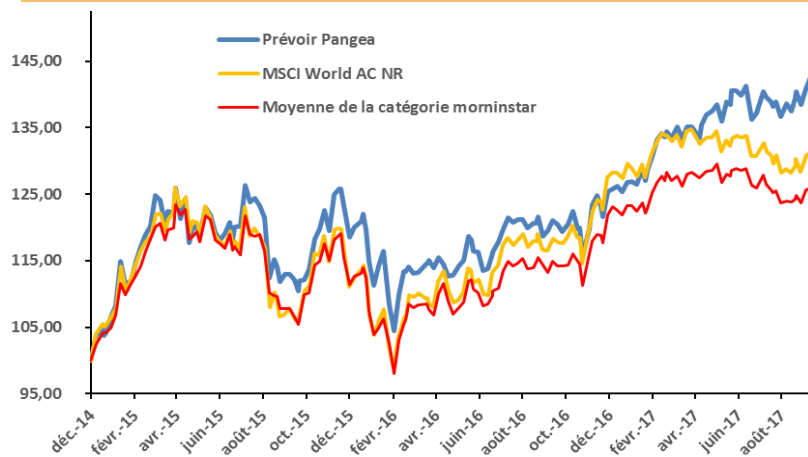
Sur le mois de septembre et exprimé en euros, le marché américain a monté de 2.7%, le marché européen de 3.9%, le Japon de 2.6% et les marchés émergents de 0.3%.

En septembre, Prévoir Pangea a progressé de 3.39%, contre une hausse de 2.76 % du MSCI world net total return exprimé en euros. La bonne performance de Pangea sur le mois s'inscrit dans un contexte où les marchés ont été menés par le secteur énergie en hausse respectivement de 8% et 10% en Europe et aux Etats-Unis, alors que le fonds n'y est pas exposé.

Coté valeurs, le fonds initié une ligne en Symantec. La société s'est transformée ces dernières années. Elle a d'abord cédé sa division de stockage de données afin de se recentrer sur son domaine d'expertise, la cyber-sécurité. Puis elle a réalisé deux acquisitions dans ce domaine afin de renforcer son leadership. Ces éléments couplés à l'impulsion d'un nouveau CEO devraient permettre à la société de booster la croissance de son chiffre d'affaires. La société est également à un prix raisonnable avec un PE de 18 fois l'année en cours.

PERFORMANCES ET STATISTIQUES AU 29/09/2017

	1 mois	YTD	1 an	Origine
Prévoir Pangea	3,9%	14,97%	19,62%	44,18%
MSCI World AC Net Return	2,76%	4,38%	12,83%	32,95%
Ecart	0,63%	10,59%	6,79%	11,23%
Classement Morningstar (centiles)	24	2	4	3



PRINCIPAL ACHAT

SYMANTEC

PRINCIPALE VENTE

COMCAST

HISTORIQUE DE PERFORMANCES

Performance par an en %	2015	2016
Prévoir Pangea	17,6	2,8
MSCI AC Net Return	8,6	11,5
Moyenne de la catégorie Morningstar	8,8	6,6

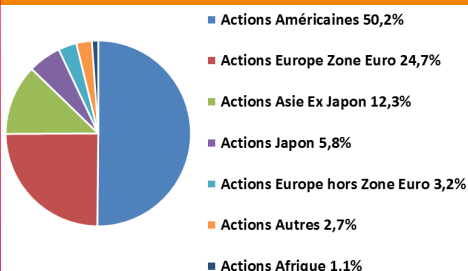
PRINCIPALES LIGNES

LAM RESEARCH	2,7%
CHINA LODGING	2,6%
FERRARI	2,3%
UNITED RENTALS	2,1%
TENCENT	2,0%

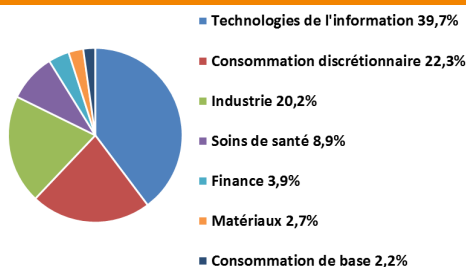
STATISTIQUES SUR 1 AN

Volatilité Pangea %	10,56	Ratio de Sharpe Pangea	1,89	Tracking error %	4,19
Volatilité indice %	10,31	Ratio de Sharpe Indice	1,28	Ratio d'information	1,62

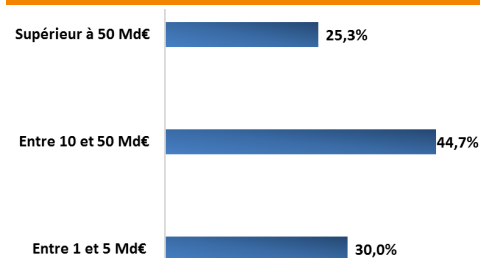
REPARTITION GEOGRAPHIQUE



REPARTITION SECTORIELLE



REPARTITION PAR CAPITALISATION



INFORMATIONS PRATIQUES

> Forme Juridique	FCP de droit français
> Code ISIN	FR0012300853
> Date de création	12 décembre 2014
> Valorisation	Hebdomadaire

INFORMATIONS FINANCIERES

> Frais de gestion	2.00% TTC	> Cutt off	Jeudi 16 heures
> Souscription minimale	1 Part	> Commission de souscription	3% max
> Niveau de risque SRRI:5/7	7 le risque le plus fort	> Affectation des résultats	Capitalisation
		> Durée de placement recommandée	5 ans