

Prévoir Gestion Actions a pour objectif de battre sensiblement l'Euro Stoxx, tout en gardant une volatilité proche de cet indice. C'est une gestion active avec un horizon à long terme. PGA investit principalement dans des valeurs de croissance sélectionnées pour la qualité de leur management.



Gérant :

Armin Zinser



Valeur Liquidative	1 559,39 €
Actif Net Total*	204 567 160 €

*parts institutionnelles et retails



COMMENTAIRE DE GESTION

En septembre, Prévoir Gestion Actions a progressé de +4,40% (part I) tandis que l'Eurostoxx TR a gagné +4,51%.

Contre toute attente historique, septembre a été un mois relativement calme malgré les élections, sans grand suspense, en Allemagne qui ont débouché sur une nouvelle coalition entre 4 partis la CDU, la CSU, les Libéraux et les Verts qui suivent toujours la chancelière Merkel. Cependant, suite à la réunion de la FED en Septembre, il existe une probabilité de hausse des taux d'intérêt en décembre.

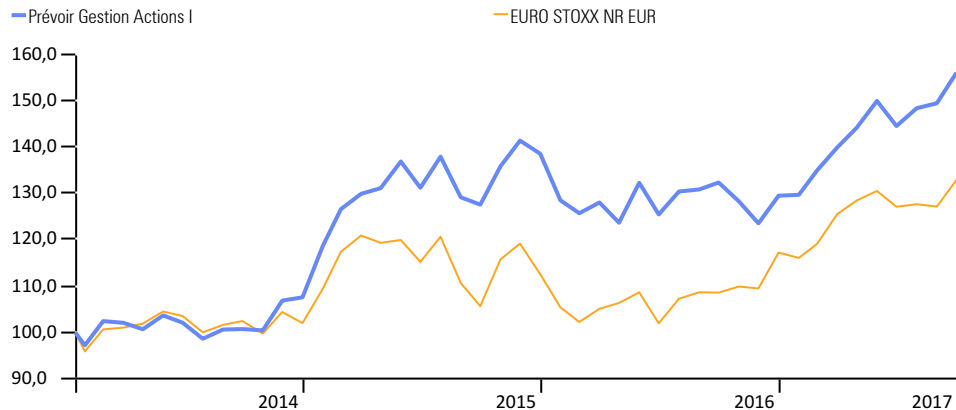
La performance relative du fonds au cours du mois est basée sur la bonne performance de valeurs telles que FFP (+19,5%), MTU Aero Engines (+14,8%), Plastic Omnium (+13,7%), Stmicroelectronics (+12,5%) et Aurelius (+11,7%).

Comme toujours, le mois a connu des déceptions : le certificat de mines d'or Vaneck Vectors baisse de -5,7%, suivi par Fresenius qui recule de -4% suite à la baisse de l'USD face à l'euro. Egalement, Broadcom perd -3,8%, le belge Picanol -3,2% et, last but not least, Fraport -3,1%.

Afin d'anticiper les événements en Catalogne, nous avons vendu la valeur espagnole Aena et avons pris nos profits dans Hannover Rueck, Sartorius Stedim et SEB. Les produits de ces ventes ont été investis dans Eurazeo, Sixt et Wacker Chemie

PERFORMANCES ET STATISTIQUES AU 29/09/2017

	1 mois	YTD	1 an	3 ans
Prévoir Gestion Actions I	4,40%	20,46%	17,88%	54,84%
Ecart avec EURO STOXX NR	-0,11%	7,13%	-4,47%	25,17%
Position dans la catégorie Morningstar	54	6	86	4
Nombre de fonds dans la catégorie	126	119	118	101
EURO STOXX NR EUR	4,51%	13,34%	22,35%	29,67%



STATISTIQUES (A 3 ANS)

	PGA I	EURO STOXX NR
Volatilité	15,79%	17,05%
Ratio de Sharpe	1,00	0,54
Tracking Error	8,71	0,00
Ratio d'information	0,75	

HISTORIQUE DE PERFORMANCES

Performance par an en %	2016	2015	2014
Prévoir Gestion Actions I	-6,5	28,8	7,5
EURO STOXX NR EUR	4,1	10,3	2,0

PRINCIPALES LIGNES

SARTORIUS	5.6%
DRILLISCH	3.9%
REPLY	3.3%
TELEPERFORMANCE	3.3%
GRENKE	3.1%

PLUS FORTES HAUSSES

FFP	+19.5%
MTU AERO ENGINES	+14.8%
PLASTIC OMNIUM	+13.7%
STMICROELECTRONICS	+12.5%
AURELIUS	+11.7%

PLUS FORTES BAISSSES

VANECK VECTORS	-5.7%
FRESENIUS	-4.0%
BROADCOM	-3.8%
PICANOL	-3.2%
FRAPORT	-3.1%

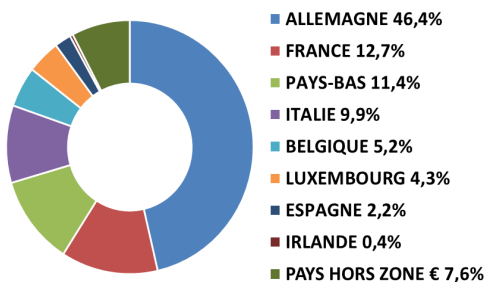
ACHATS

SIXT, WACKER CHEMIE et EURAZEO

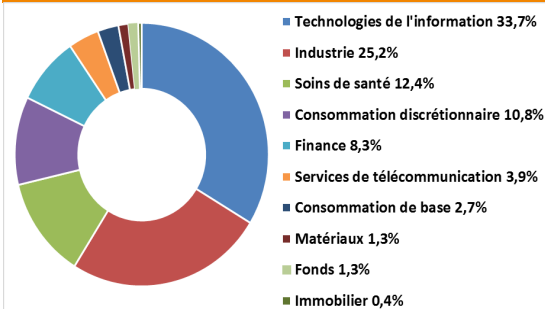
VENTES

HANNOVER RUECK, AENA, SEB et SARTORIUS

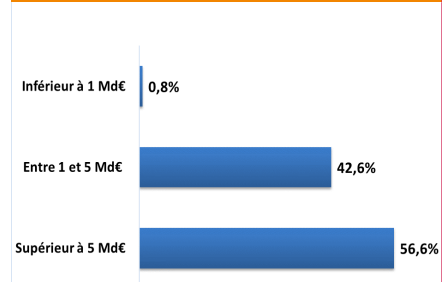
RÉPARTITION GÉOGRAPHIQUE



RÉPARTITION SECTORIELLE



RÉPARTITION PAR CAPITALISATION



INFORMATIONS PRATIQUES

>Forme Juridique	FCP de droit français
>Code ISIN	FR0011646454
>Date de création (Part I)	16 Janvier 2014
>Valorisation	Quotidienne

INFORMATIONS FINANCIÈRES

>Frais de gestion	1% TTC	>Cut off	11 heure
>Souscription minimale	150 000 €	>Commission de souscription	0%
		>Affectation des résultats	Capitalisation
		>Durée de placement recommandée	+5 ans