

Prévoir Gestion Actions a pour objectif de battre sensiblement l'Euro Stoxx, tout en gardant une volatilité proche de cet indice. C'est une gestion active avec un horizon à long terme. PGA investit principalement dans des valeurs de croissance sélectionnées pour la qualité de leur management.



Gérant :

Armin Zinser



Valeur Liquidative	318,00 €
Actif Net Total*	204 567 160 €

\*parts institutionnelles et retails



## COMMENTAIRE DE GESTION

En septembre, Prévoir Gestion Actions a progressé de +4,33% (part C) tandis que l'Eurostoxx TR a gagné +4,51%.

Contre toute attente historique, septembre a été un mois relativement calme malgré les élections, sans grand suspense, en Allemagne qui ont débouché sur une nouvelle coalition entre 4 partis la CDU, la CSU, les Libéraux et les Verts qui suivent toujours la chancelière Merkel. Cependant, suite à la réunion de la FED en Septembre, il existe une probabilité de hausse des taux d'intérêt en décembre.

La performance relative du fonds au cours du mois est basée sur la bonne performance de valeurs telles que FFP (+19,5%), MTU Aero Engines (+14,8%), Plastic Omnium (+13,7%), Stmicroelectronics (+12,5%) et Aurelius (+11,7%).

Comme toujours, le mois a connu des déceptions : le certificat de mines d'or Vaneck Vectors baisse de -5,7%, suivi par Fresenius qui recule de -4% suite à la baisse de l'USD face à l'euro. Egalement, Broadcom perd -3,8%, le belge Picanol -3,2% et, last but not least, Fraport -3,1%.

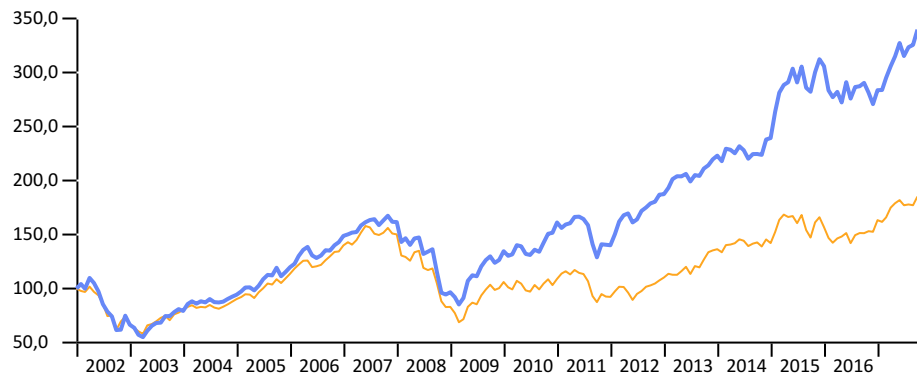
Afin d'anticiper les événements en Catalogne, nous avons vendu la valeur espagnole Aena et avons pris nos profits dans Hannover Rueck, Sartorius Stedim et SEB. Les produits de ces ventes ont été investis dans Eurazeo, Sixt et Wacker Chemie.

## PERFORMANCES ET STATISTIQUES AU 29/09/2017

	1 mois	YTD	1 an	3 ans	5 ans	8 ans
<b>Prévoir Gestion Actions C</b>	<b>4,33%</b>	<b>19,75%</b>	<b>16,95%</b>	<b>51,19%</b>	<b>89,81%</b>	<b>161,28%</b>
Ecart avec EURO STOXX NR	-0,18%	6,41%	-5,40%	21,52%	10,13%	82,62%
Position dans la catégorie Morningstar	58	8	94	13	29	2
Nombre de fonds dans la catégorie	126	119	118	101	84	68
<b>EURO STOXX NR EUR</b>	<b>4,51%</b>	<b>13,34%</b>	<b>22,35%</b>	<b>29,67%</b>	<b>79,68%</b>	<b>78,66%</b>

— Prévoir Gestion Actions

— EURO STOXX NR EUR



## STATISTIQUES ( A 3 ANS )

	PGA C	EURO STOXX NR
Volatilité	15,79%	17,05%
Ratio de Sharpe	0,95	0,54
Tracking Error	8,71	0,00
Ratio d'information	0,64	

## HISTORIQUE DE PERFORMANCES

Performance par an en %	2016	2015	2014	2013	2012	2011	2010
<b>Prévoir Gestion Actions C</b>	<b>-7,3</b>	<b>27,8</b>	<b>7,3</b>	<b>19,0</b>	<b>33,7</b>	<b>-13,1</b>	<b>19,7</b>
<b>EURO STOXX NR EUR</b>	<b>4,1</b>	<b>10,3</b>	<b>4,1</b>	<b>23,7</b>	<b>19,3</b>	<b>-15,2</b>	<b>2,7</b>

## PRINCIPALES LIGNES

SARTORIUS	5.6%
DRILLISCH	3.9%
REPLY	3.3%
TELEPERFORMANCE	3.3%
GRENKE	3.1%

## PLUS FORTES HAUSSES

FFP	+19.5%
MTU AERO ENGINES	+14.8%
PLASTIC OMNIUM	+13.7%
STMICROELECTRONICS	+12.5%
AURELIUS	+11.7%

## PLUS FORTES BAISSSES

VANECK VECTORS	-5.7%
FRESENIUS	-4.0%
BROADCOM	-3.8%
PICANOL	-3.2%
FRAPORT	-3.1%

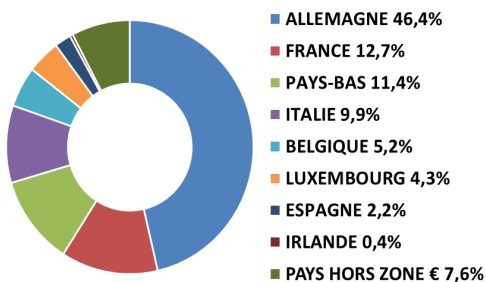
## ACHATS

SIXT, WACKER CHEMIE et EURAZEO

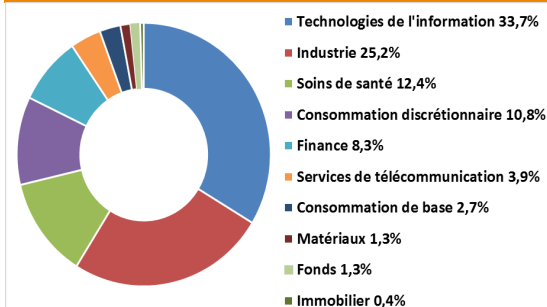
## VENTES

HANNOVER RUECK, AENA, SEB et SARTORIUS STEDIM

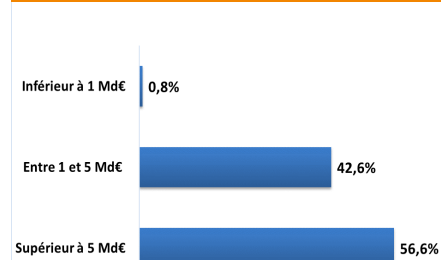
## RÉPARTITION GÉOGRAPHIQUE



## RÉPARTITION SECTORIELLE



## RÉPARTITION PAR CAPITALISATION



## INFORMATIONS PRATIQUES

>Forme Juridique	FCP de droit français
>Code ISIN	FR0007035159
>Date de création	9 Juillet 1999
>Valorisation	Quotidienne

## INFORMATIONS FINANCIÈRES

>Frais de gestion	1,794% TTC	>Cut off	11 heure
>Souscription minimale	1 Part	>Commission de souscription	3% max
		>Affectation des résultats	Capitalisation
		>Durée de placement recommandée	+5 ans