

Prévoir Gestion Actions a pour objectif de battre sensiblement l'Euro Stoxx, tout en gardant une volatilité proche de cet indice. C'est une gestion active avec un horizon à long terme. PGA investit principalement dans des valeurs de croissance sélectionnées pour la qualité de leur management.



Gérant :

Armin Zinser



Valeur Liquidative	304,80 €
Actif Net Total*	194 795 511 €

\*parts institutionnelles et retails



## COMMENTAIRE DE GESTION

En août, Prévoir Gestion Actions (part C) a progressé de +0,65% et surperformé ainsi de 1,05% son indice de référence, l'EuroStoxx TR, en recul de -0,40%. Depuis le début de l'année, le fonds réalise une performance de +14,78% vs +8,45% pour l'indice.

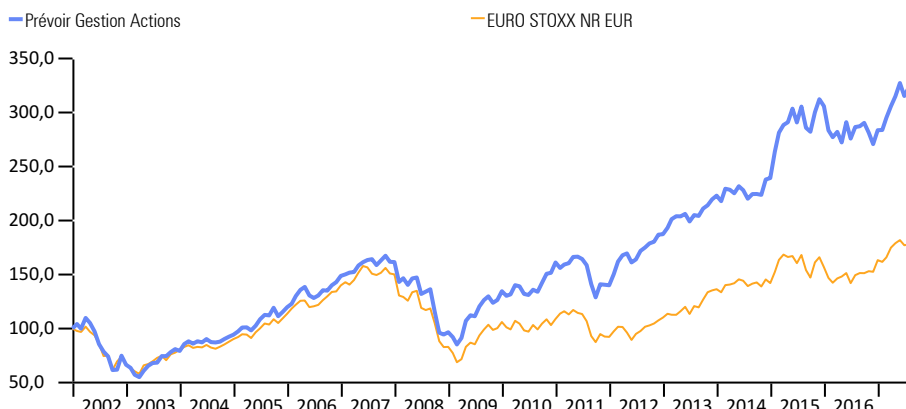
Durant cette période estivale, les bourses ont fonctionné au ralenti malgré les tensions géopolitiques qui ont continué de bouillonner. Le fait le plus marquant a été la baisse du dollar US contre l'euro qui a dépassé la barre des 1,20 \$ pour un 1 €. Conséquence, l'or a grimpé de plus de 4% durant le mois.

Au sein du portefeuille, la star du mois a été la valeur Shopify en hausse de plus de 20%, suivie par le titre de l'équipementier suisse des cabinets dentaires Straumann Holding qui progresse de 12,4%. Maisons du Monde en France (+10,8%) et Ferrari (+7,9%) ont été également de bons contributeurs à la performance. Côté déceptions, l'italien De Longhi recule de 9% et l'allemand Fuchs Petrolub de 8,5%. Au niveau sectoriel, les médias (-4,4%) et la distribution (-4,6%) ont pâti de résultats trimestriels un peu décevants.

Nous avons profité de la tranquillité relative du mois pour réaliser quelques ajustements dans le portefeuille, en prenant les profits dans Logitech, Paysafe, CTS Eventim et Valeo (dont la valorisation semble trop élevée). Avec le produit de ces ventes, nous avons investi dans la valeur suisse Temenos Group, United Internet et l'aéroport de Francfort Fraport en Allemagne, ainsi que Xing.

## PERFORMANCES ET STATISTIQUES AU 31/08/2017

	1 mois	YTD	1 an	3 ans	5 ans	8 ans
<b>Prévoir Gestion Actions C</b>	<b>0,65%</b>	<b>14,78%</b>	<b>13,30%</b>	<b>44,96%</b>	<b>85,83%</b>	<b>157,30%</b>
Ecart avec EURO STOXX NR	1,05%	6,33%	-3,69%	19,88%	11,84%	78,77%
Position dans la catégorie Morningstar	4	10	94	7	29	3
Nombre de fonds dans la catégorie	124	118	117	98	83	67
<b>EURO STOXX NR EUR</b>	<b>-0,40%</b>	<b>8,45%</b>	<b>17,00%</b>	<b>25,08%</b>	<b>73,99%</b>	<b>78,53%</b>



## STATISTIQUES ( A 3 ANS)

	PGA C	EURO STOXX NR
Volatilité	<b>15,93%</b>	17,20%
Ratio de Sharpe	<b>0,65</b>	0,29
Tracking Error	<b>8,71</b>	0,00
Ratio d'information	<b>0,61</b>	

## HISTORIQUE DE PERFORMANCES

Performance par an en %	2016	2015	2014	2013	2012	2011	2010
<b>Prévoir Gestion Actions C</b>	<b>-7,3</b>	<b>27,8</b>	<b>7,3</b>	<b>19,0</b>	<b>33,7</b>	<b>-13,1</b>	<b>19,7</b>
<b>EURO STOXX NR EUR</b>	<b>4,1</b>	<b>10,3</b>	<b>4,1</b>	<b>23,7</b>	<b>19,3</b>	<b>-15,2</b>	<b>2,7</b>

## PRINCIPALES LIGNES

SARTORIUS	6.4%
DRILLISCH	4.0%
GRENKE	3.2%
TELEPERFORMANCE	3.1%
FERRARI	3.1%

## PLUS FORTES HAUSSES

SHOPIFY	20.1%
STRAUMANN HOLDING	12.4%
MAISONS DU MONDE	10.8%
FERRARI	7.9%
REPLY	7.7%

## PLUS FORTES BAISSSES

DE LONGHI	-9.0%
FUCHS PETROLUB	-8.5%
LOTUS BAKERIES	-5.6%
MTU AERO ENGINES	-5.1%
BECHTLE	-4.8%

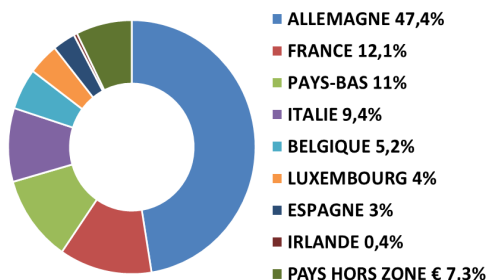
## ACHATS

TENEMOS GROUP, UNITED INTERNET, FRAPORT, TENCENT et XING

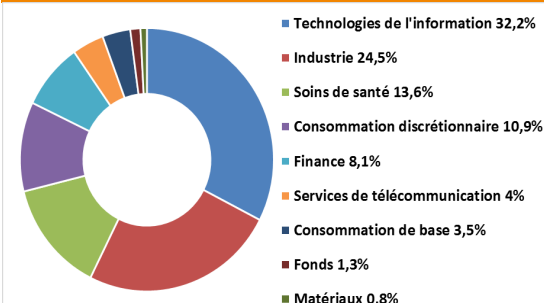
## VENTES

LOGITECH, PAYSAFE, CTS EVENTIM et VALEO

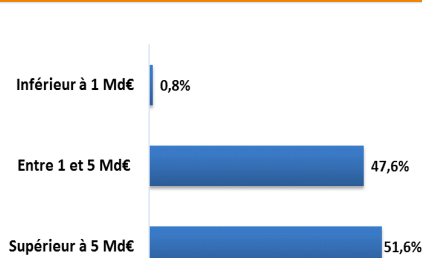
## RÉPARTITION GÉOGRAPHIQUE



## RÉPARTITION SECTORIELLE



## RÉPARTITION PAR CAPITALISATION



## INFORMATIONS PRATIQUES

>Forme Juridique	FCP de droit français
>Code ISIN	FR0007035159
>Date de création	9 Juillet 1999
>Valorisation	Quotidienne

## INFORMATIONS FINANCIÈRES

>Frais de gestion	1,794% TTC	>Cut off	11 heure
>Souscription minimale	1 Part	>Commission de souscription	3% max
		>Affectation des résultats	Capitalisation
		>Durée de placement recommandée	5 ans