

Prévoir Gestion Actions a pour objectif de battre sensiblement l'Euro Stoxx, tout en gardant une volatilité proche de cet indice. C'est une gestion active avec un horizon à long terme. PGA investit principalement dans des valeurs de croissance sélectionnées pour la qualité de leur management.



Gérant :

Armin Zinser

Valeur Liquidative 302,82 €

Actif Net Total* 191 447 930 €

*parts institutionnelles et retails



COMMENTAIRE DE GESTION

En juillet, PGA a progressé de + 2,59%, tandis son indicateur de référence l'Eurostoxx TR n'a progressé lui que de + 0,43%. Ainsi la performance du fonds depuis le début de l'année est de + 14,04% surperformant celle de son indicateur de référence l'Eurostoxx de + 5,15 %, la performance de ce dernier depuis le début de l'année est de + 8,88%.

Les bourses mondiales sont restées calmes, malgré les évènements qui ont entouré le sommet du G20 à Hambourg, et des tensions entre les Etats-Unis et la Corée du Nord, ainsi qu'avec la Russie. Seules les tentatives de faire des réformes aux Etats-Unis ont rencontré des obstacles successifs.

Concernant le fonds, nous avons vu une très belle performance du titre Ferrari en Italie, avec une progression de + 18,6% suite à l'annonce d'un résultat meilleur que prévu. Nous avons également constaté une belle hausse avec la valeur belge Be Semiconductor +17,4%, ainsi que Paysafe suite à une offre de reprise fait par Blackstone avec une hausse de + 15,5%.

Côtés déceptions nous avons constaté un fort recul de - 11,8% de la valeur Econocom en Belgique ainsi que -11,3% sur Sartorius Stedim qui précédemment avait probablement été favorisée par une valorisation trop ambitieuse.

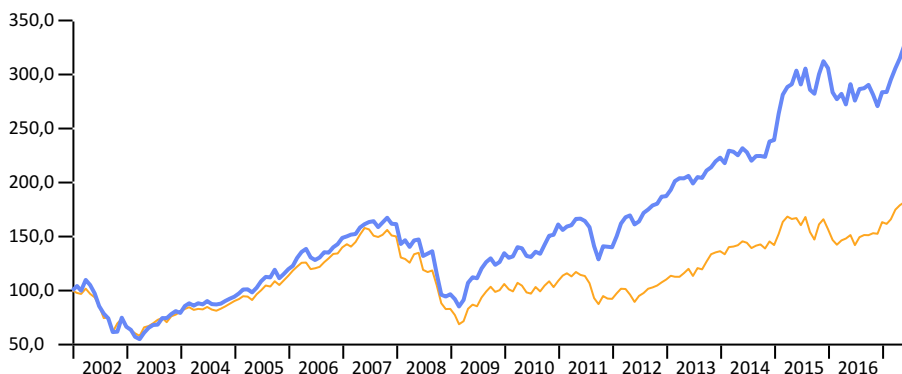
Nous n'avons pas fait d'arbitrage en juillet, et n'avons pas constitué de nouvelle ligne.

PERFORMANCES ET STATISTIQUES AU 31/07/2017

	1 mois	YTD	1 an	3 ans	5 ans	8 ans
Prévoir Gestion Actions C	2,59%	14,04%	12,86%	46,83%	88,02%	167,96%
Ecart avec EURO STOXX NR	2,16%	5,15%	-6,13%	19,22%	6,21%	78,28%
Position dans la catégorie Morningstar	5	15	103	7	34	5
Nombre de fonds dans la catégorie	122	118	117	98	83	66
EURO STOXX NR EUR	0,43%	8,88%	18,99%	27,61%	81,81%	89,68%

— Prévoir Gestion Actions

— EURO STOXX NR EUR



STATISTIQUES (A 3 ANS)

	PGA C	EURO STOXX NR
Volatilité	15,95%	17,27%
Ratio de Sharpe	0,67	0,32
Tracking Error	8,76	0,00
Ratio d'information	0,58	

HISTORIQUE DE PERFORMANCES

Performance par an en %	2016	2015	2014	2013	2012	2011	2010
Prévoir Gestion Actions C	-7,3	27,8	7,3	19,0	33,7	-13,1	19,7
EURO STOXX NR EUR	4,1	10,3	4,1	23,7	19,3	-15,2	2,7

PRINCIPALES LIGNES

SARTORIUS	6.3%
DRILLISCH	4.0%
FRESINIUS	3.1%
TELEPERFORMANCE	3.1%
GRENKE	3.0%

PLUS FORTES HAUSSES

FERRARI	18.6%
BE SEMICONDUCTOR	17.4%
PAYSAFE GROUP	15.5%
STMIELECTRONICS	14.8%
RATIONAL	14.0%

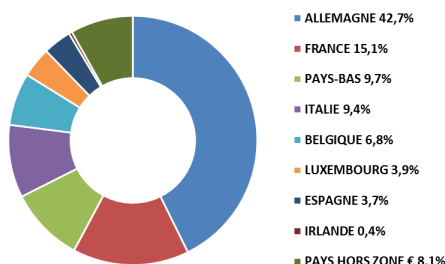
PLUS FORTES BAISSSES

ECONOCOM GROUP	-11.8%
SARTORIUS STEDIM BIOT	-11.3%
MAISONS DU MONDE	-8.1%
SARTORIUS	-5.4%
FRESENIUS	-4.8%

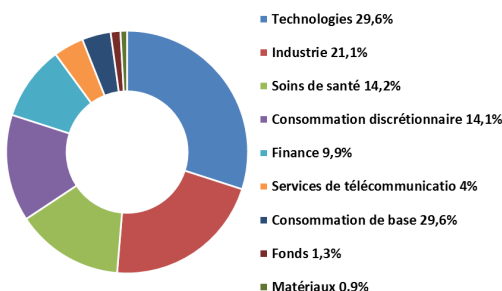
ACHATS

VENTES

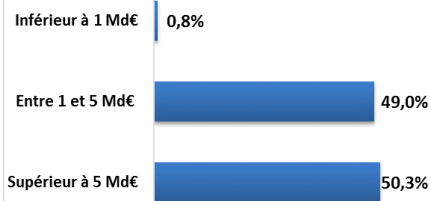
RÉPARTITION GÉOGRAPHIQUE



RÉPARTITION SECTORIELLE



RÉPARTITION PAR CAPITALISATION



INFORMATIONS PRATIQUES

>Forme Juridique	FCP de droit français
>Code ISIN	FR0007035159
>Date de création	9 Juillet 1999
>Valorisation	Quotidienne

INFORMATIONS FINANCIÈRES

>Frais de gestion	1,794% TTC	>Cut off	11 heure
>Souscription minimale	1 Part	>Commission de souscription	3% max
		>Affectation des résultats	Capitalisation
		>Durée de placement recommandée	5 ans