

Prévoir Perspectives a pour objectif de battre sensiblement le CAC All-Tradable, tout en gardant une volatilité proche de cet indice.

C'est une gestion active avec un horizon à long terme. Perspectives investit principalement dans des valeurs de croissance sélectionnées pour la qualité de leur management.



**GÉRANT**  
Armin ZINSER

<b>VL au 29/06/2017</b>	240.91€
<b>Actif Net Total*</b>	57 214 058€



## COMMENTAIRE DE GESTION

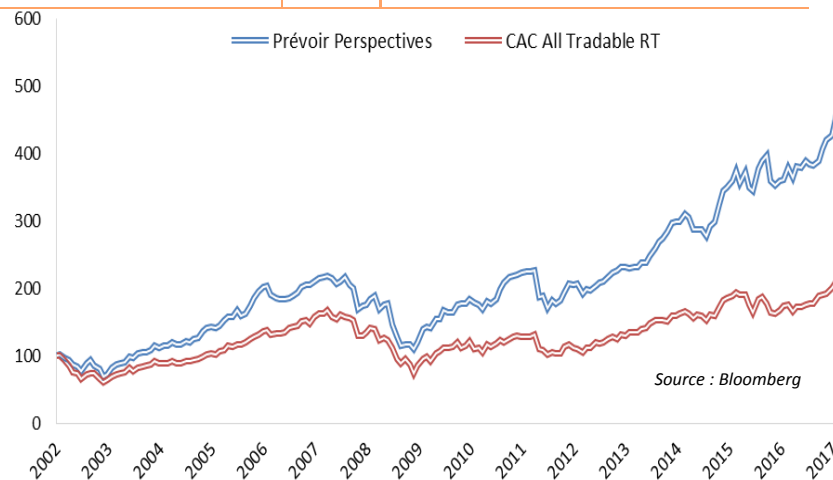
Le fonds a très légèrement baissé de - 0,51%, (-2,62% pour son indicateur de référence, le CAC all tradable TR) en Juin. Le fonds termine donc le premier semestre, avec une progression globale de + 24,05% contre + 9,71% pour son indicateur de référence.

Durant les derniers jours du mois de juin, les investisseurs ont commencé à s'inquiéter de la bonne performance du secteur technologique suite à une étude sortie par Goldman Sachs. Nous pensons que le moment reste très puissant pour ce type de valeur. Une correction temporaire a été nécessaire et a été plutôt appréciée. Nous ne voyons pas un changement global à moyen et/ou à long terme.

Au cours de ce mois, nous nous sommes régalés avec la performance de la valeur Secunet Security (+ 56,5%), en vogue suite aux deux cyber-attaques (« Wannacry ») expérimentées en Juin. Une autre valeur qui nous a bien plu est Zur Rose (+ 24,8%) une valeur suisse et l'une des premières pharmacies « ambulantes » via Internet. On peut également mentionner Nexus (+ 16,4%) et F24 (+ 15,8%).

## PERFORMANCES ET STATISTIQUES

Perf en % au 27/04/2017	1 mois	YTD	1 an	3 ans	5 ans	8 ans
Prévoir Perspectives	-0.51	24.05	32.46	57.59	152.55	245.31
CAC All-Tradable RT	-2.62	9.71	25.61	27.12	97.80	121.32
Ecart	2.11	14.35	6.84	30.47	54.75	123.99
Classement Morningstar	NA	7/98	110/117	14/98	36/83	6/63



## STATISTIQUES (A 3 ANS)

Volatilité PP	16.77%	Sharpe PP	0.93	Tracking error PP	8.45
Volatilité SBF	19%	Sharpe SBF	0.47	Ratio d'information	0.81

Perf par an en %	2016	2015	2014	2013	2012	2011	2010
Prévoir Perspectives	-2.20	32.5	9.1	25.6	22.9	-16.6	25.6
CAC All-Tradable RT	7.00	10.7	4.4	20.9	22.1	-15.6	4.3

## PRINCIPALES LIGNES

WIRECARD AG	4.8%
USU SOFTWARE	4.2%
ALL FOR ONE STEEB	3.1%
SARTOR. STEDIM BIOT	3.1%
VECTRON SYSTEMS	3.0%

## PLUS FORTES HAUSSES

SECUNET SECURITY	56.5%
ZUR ROSE GROUP	24.8%
NEXUS	16.4%
F24	15.8%
USU SOFTWARE	13.2%

## PLUS FORTES BAISSSES

MBB	-22.3%
JDC GROUP	-14.3%
SIEN INDUSTRIES	-13.5%
HYPOPORT	-13.5%
PRODWAYS GROUP	-11.3%

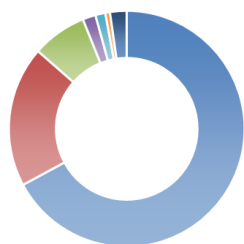
## ACHATS

FINTECH GROUP - SRP GROUP

## VENTES

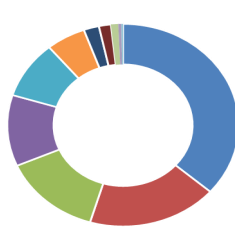
SMARTPHOTO GROUP -RESILUX

## RÉPARTITION GÉOGRAPHIQUE



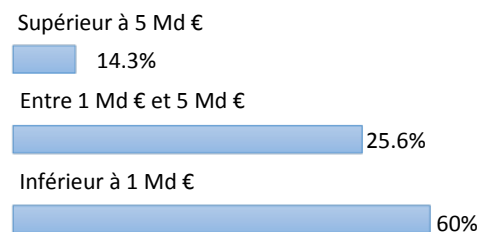
- Allemagne 63,5%
- France 18,3%
- Suisse 7,1%
- Luxembourg 1,7%
- Italie 1,3%
- Etats-Unis 0,6%
- Pays hors zone € 8,8%

## RÉPARTITION SECTORIELLE



- Technologie 36,4%
- Industrie 18,2%
- Consommation cyclique 13,8%
- Santé 11,3%
- Services financiers 9,2%
- Produits de base 5,5%
- Immobilier 2,5%
- Télécommunications 1,7%
- Consommation non cyclique 1,0%
- Services aux collectivités 0,4%
- Fonds 0,2%

## RÉPARTITION PAR CAPITALISATIONS



## INFORMATIONS PRATIQUES

> Forme Juridique	FCP de droit français
> Code ISIN	FR0007071931
> Date de création	11 Avril 2002
> Valorisation	Hebdomadaire

## INFORMATIONS FINANCIÈRES

> Frais de gestion - C	2.99% TTC
> Souscription minimale -C	1 Part
> Frais de gestion - I	1.50% TTC
> Souscription minimale - I	150.000 €

## INFORMATIONS FINANCIÈRES

> Com. aux comptes	PWC
> Commission de souscription	3% max
> Affectation des résultats	Capitalisation
> Durée de placement recommandée	5 ans