

Prévoir Perspectives a pour objectif de battre sensiblement le CAC All-Tradable, tout en gardant une volatilité proche de cet indice.

C'est une gestion active avec un horizon à long terme. Perspectives investit principalement dans des valeurs de croissance sélectionnées pour la qualité de leur management.



**GÉRANT**  
Armin ZINSER

<b>VL au 26/05/2017</b>	242.15
<b>Actif Net Total*</b>	57 323 864€



## COMMENTAIRE DE GESTION

Prévoir Perspectives a terminé le mois de mai à son plus haut niveau de cours à 242,15€, réalisant une progression de +7,84% sur le mois tandis son index de référence, le CAC All Tradable, montait de +2,58% sur la même période. Sur l'ensemble de l'année, le fonds progresse de +24,69% contre +12,66% pour le CAC All Tradable TR.

Les petits et moyennes capitalisations européennes ont davantage profité de l'élection d'Emmanuel Macron en France.

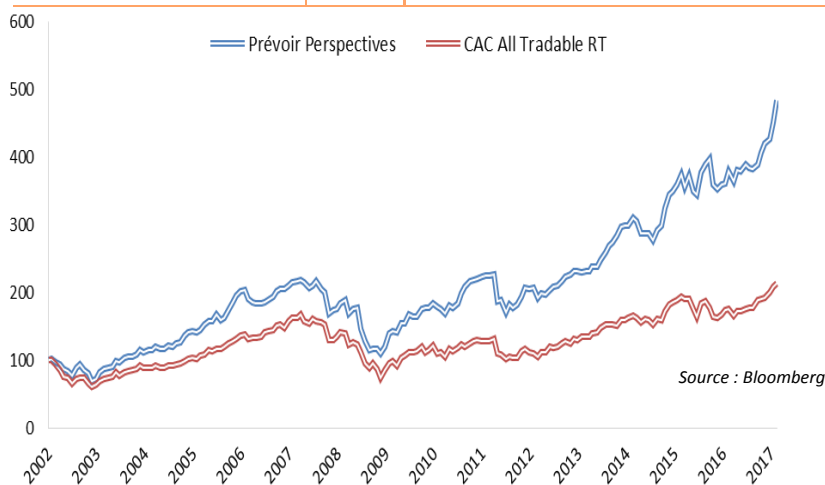
Certes, les élections législatives sont encore à venir, mais le suspense est limité.

A l'intérieur du portefeuille, nous notons la performance extraordinaire d'une valeur comme Pantaleon Entertainment en Allemagne (+67,7%) qui a réussi à nouer un partenariat avec une société chinoise pour créer une sorte de Netflix en Chine. La deuxième meilleure performance du mois, Vectron System (+49,3%) profite également d'un partenariat avec Coca Cola en Allemagne pour son App à l'instar de « la Fourchette ». Visiativ (+35%) et MBB (+33,9%) ont également contribué au bon résultat de ce mois.

Côté déceptions, nous observons la baisse de la valeur Klondex (-10,6%) et de la valeur allemande Cancom (-5,9%). Les deux valeurs belges, Ion Beam (-5,2%) et Kinopolis (-4,7%) ont également consolidé à leur plus haut niveau.

## PERFORMANCES ET STATISTIQUES

Perf en % au 27/04/2017	1 mois	YTD	1 an	3 ans	5 ans	8 ans
Prévoir Perspectives	7.84	24.69	27.78	60.64	148.22	252.01
CAC All-Tradable RT	2.58	12.66	21.72	30.37	105.98	121.82
Ecart	5.26	12.03	6.06	30.27	42.25	130.19
Classement Morningstar	NA	5/95	42/95	24/95	13/95	4/95



## STATISTIQUES (A 3 ANS)

Volatilité PP	16.71%	Sharpe PP	1.07	Tracking error PP	10.7
Volatilité SBF	18.98%	Sharpe SBF	0.47	Ratio d'information	0.84

Perf par an en %	2016	2015	2014	2013	2012	2011	2010
Prévoir Perspectives	-2.20	32.5	9.1	25.6	22.9	-16.6	25.6
CAC All-Tradable RT	7.00	10.7	4.4	20.9	22.1	-15.6	4.3

## PRINCIPALES LIGNES

WIRECARD AG	5.2%
USU SOFTWARE	3.8%
ALL FOR ONE STEEB	3.3%
VECTRON SYSEMS	3.2%
SARTOR. STEDIM BIOT	3.2%

## PLUS FORTES HAUSSES

PANTELEON	67.7%
VECTRON SYSTEMS	49.3%
VISIATIV	35.0%
MBB	33.9%
BASLER	29.8%

## PLUS FORTES BAISSSES

KLONDEX MINES	-10.6%
CANCOM	-5.9%
ION BEAM APPLICATIONS	-5.2%
KINOPOLIS	-4.7%
KONIG & BAUER ORD	-4.1%

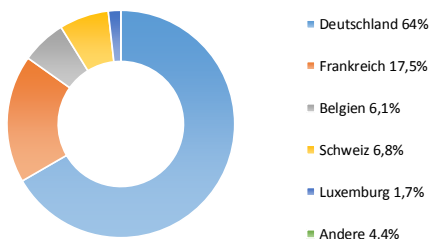
## ACHATS

PLASTIVALOIRE - PRODWAYS - TRIGANO-SRP- VOYAGEURS DU MONDE

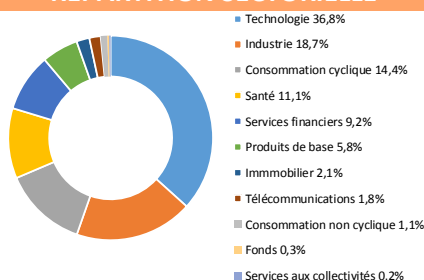
## VENTES

CEWE STIFTUNG

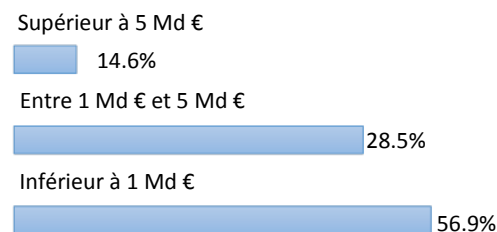
## RÉPARTITION GÉOGRAPHIQUE



## RÉPARTITION SECTORIELLE



## RÉPARTITION PAR CAPITALISATIONS



## INFORMATIONS PRATIQUES

> Forme Juridique	FCP de droit français
> Code ISIN	FR0007071931
> Date de création	11 Avril 2002
> Valorisation	Hebdomadaire

## INFORMATIONS FINANCIÈRES

> Frais de gestion - C	2.99% TTC
> Souscription minimale -C	1 Part
> Frais de gestion - I	1.50% TTC
> Souscription minimale - I	150.000 €

## INFORMATIONS FINANCIÈRES

> Com. aux comptes	PWC
> Commission de souscription	3% max
> Affectation des résultats	Capitalisation
> Durée de placement recommandée	5 ans