

Prévoir Gestion Actions a pour objectif de battre sensiblement l'Euro Stoxx, tout en gardant une volatilité proche de cet indice.


C'est une gestion active avec un horizon à long terme. PGA investit principalement dans des valeurs de croissance sélectionnées pour la qualité de leur management.



GÉRANT
Armin ZINSER

VL au 31/05/2017 306.42 €

Actif Net Total* 194 884 054 €



COMMENTAIRE DE GESTION

Le fonds a terminé le mois de mai à son plus haut niveau à 306,42€, avec une progression de + 3,92% sur le mois tandis que l'Eurostoxx progressait lui de + 1,6%. Sur l'ensemble de l'année la progression du fonds s'élève à + 15,39% (Eurostoxx : + 11,32%).

Les bourses européennes ont continué leur ascension durant ce mois et ont profité de l'effet Macron, élu Président début mai. Aux US, Donald Trump a révoqué l'accord du COB 21 (l'accord de Paris) et s'est séparé du directeur du FBI, M. Comey, mais sans impact majeur sur les marchés. Pour la plupart des sociétés, les résultats du premier semestre se sont achevés sur une note positive et devraient soutenir la tendance positive sur les marchés, au cours des prochains mois.

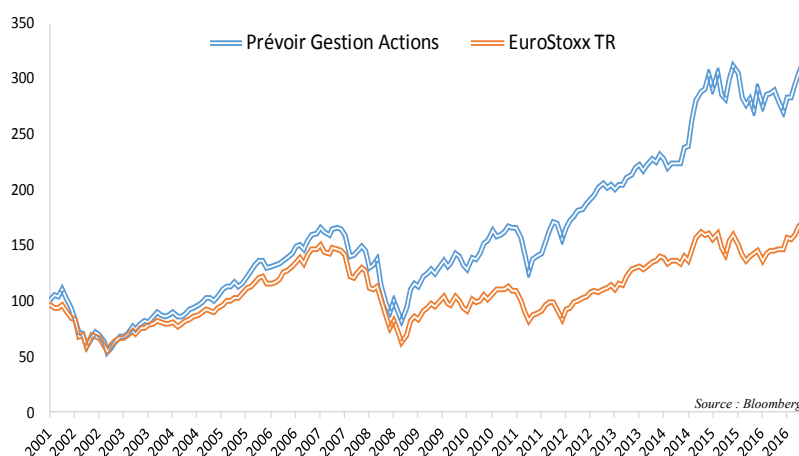
Au niveau du portefeuille, nous avons noté la belle performance de la valeur Nvidia avec une hausse de + 38,4 %, suivie par la société allemande Aurelius avec une progression de + 14,5%. Il semble que derrière, les « short-sellers » sont on train de boucler leurs positions. Drillisch avec +14,3% et Sartorius Stedim avec +13,8% ont également contribué à la bonne performance du fonds.

Côté déceptions, il faut noter la baisse de Plastic Omnium avec - 7,9% et d'Aperam avec - 7,7%. Le chimiste de la spécialité Covestro avec un recul de - 7% et l'équipementier automobile Valeo avec -6,1% ont également déçu.

Au cours de ce mois nous avons vendu nos lignes NXP Semiconductor avec une forte plus-value, de même que sur la valeur Mobileye (apport de titres à Intel). Nous avons investi les produits de ces ventes dans Shopify et Maison du Monde.

PERFORMANCES ET STATISTIQUES

Perf en % au 31/05/2017	1 mois	YTD	1 an	3 ans	5 ans	8 ans
Prévoir Gestion Actions	3.92	15.39	12.44	41.17	102.82	191.02
Euro Stoxx TR	1.60	11.32	20.10	24.86	102.92	108.72
Ecart	2.32	4.07	-7.66	16.31	-0.10	82.31
Classement Morningstar		24/112	96/112	8/112	27/112	1/112



STATISTIQUES (A 3 ANS)

Volatilité PGA	16.03%	Sharpe PGA	0.77	Tracking error	8.67
Volatilité SXXE	17.43%	Sharpe SXXE	0.45	Ratio d'info	0.52

Perf par an en %	2016	2015	2014	2013	2012	2011	2010
Prévoir Gestion Actions	-7.28	27.8	7.3	19.0	33.7	-13.1	19.7
Euro Stoxx TR	4.15	10.3	4.1	23.7	19.3	-15.2	2.7

PRINCIPALES LIGNES

SARTORIUS AG-VORZUG	7.02 %
DRILLISCH	3.91 %
FRESINIUS	3.26 %
TELEPERFORMANCE	3.00 %
COVESTRO	2.89 %

PLUS FORTES HAUSSES

NVIDIA	38.40 %
AURELIUS EQUITY	14.48 %
DRILLISCH	14.32 %
SARTOR STEDIM BIOT	13.76 %
FERRARI	11.51 %

PLUS FORTES BAISSSES

PLASTIC OMNIUM	-7.89 %
APERAM	-7.68 %
COVESTRO	-6.96 %
VALEO	-6.11 %
MTU AERO ENGINES	-4.60 %

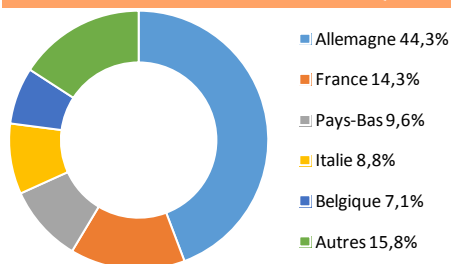
ACHATS

SHOPIFY et MAISONS DU MONDE

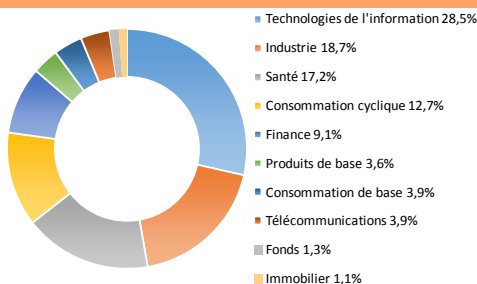
VENTES

NXP SEMICONDUCTOR, MOBILEYE et BO-LIDEN.

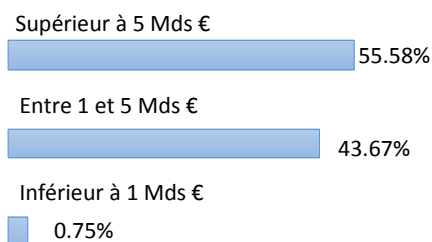
RÉPARTITION GÉOGRAPHIQUE



RÉPARTITION SECTORIELLE



RÉPARTITION PAR CAPITALISATIONS



INFORMATIONS PRATIQUES

> Forme Juridique FCP de droit français
> Code ISIN FR0007035159
> Date de création 9 Juillet 1999
> Valorisation Quotidienne

INFORMATIONS FINANCIÈRES

> Frais de gestion - R 1.794% TTC
> Souscription minimale - R 1 Part
> Frais de gestion - I 1% TTC
> Souscription minimale - I 150.000 €

INFORMATIONS FINANCIÈRES

> Cut off 11 heures
> Commission de souscription 3% max
> Affectation des résultats Capitalisation
> Durée de placement recommandée 5 ans