

Prévoir Gestion Actions a pour objectif de battre sensiblement l'Euro Stoxx, tout en gardant une volatilité proche de cet indice.

C'est une gestion active avec un horizon à long terme. PGA investit principalement dans des valeurs de croissance sélectionnées pour la qualité de leur management.



GÉRANT
Armin ZINSER

| | |
|-------------------------|---------------|
| VL au 28/04/2017 | 286.31 € |
| Actif Net Total* | 185 782 190 € |



COMMENTAIRE DE GESTION

En avril, le fonds a progressé de + 2,99% contre une hausse de + 2,34% pour son indicateur de référence, Eurostoxx TR. La surperformance sur le mois s'élevé à + 0,65%. Ainsi la performance depuis le 1er Janvier 2017 est de + 11,04% (contre + 9,57% pour l'indice).

Le mois a été caractérisé par les évènements politiques qui ont dominé la scène, notamment en France où Emmanuel Macron est sorti en tête des onze candidats du premier tour de la présidentielle. Les marchés ont été soulagés de ne pas devoir se confronter à un duel cauchemardesque Le Pen -Mélenchon au deuxième tour. Mais en Grande-Bretagne, également, il y a eu des surprises politiques car Mme May a convoqué des élections générales. Plus important encore est le fait que les statistiques économiques restent bien orientées.

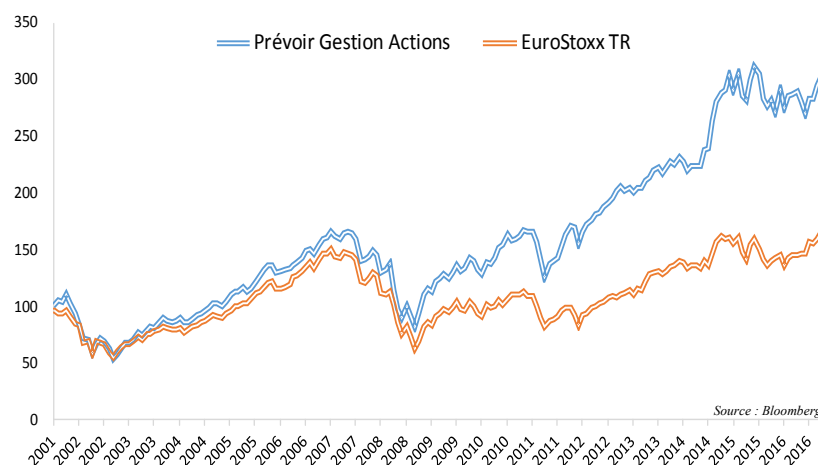
Sur les titres du fonds, notons la très belle performance de la valeur belge BE Semiconductor qui a progressé de + 25,4%, suivi par Téléperformance avec une hausse de presque 14%. Trois autres valeurs, SEB, Straumann Holding et Aurelius ont également bien progressé entre +11 et +13% sur le mois.

Par contre, côté déceptions, la baisse des titres a été limitée à un faible échantillon à savoir : Actelion avec - 6,05%, Melexis - 5,79% et la valeur suédoise Boliden, (après la publication de chiffres inférieurs à ce qui était attendu), avec un recul de -5%.

Nous avons arbitré les valeurs Aareal Bank, Arkema, Deutsche Post et Suedzucker, contre les titres Allianz, Aena, CTS Eventime et Melrose.

PERFORMANCES ET STATISTIQUES

| Perf en % au 28/04/2017 | 1 mois | YTD | 1 an | 3 ans | 5 ans | 8 ans |
|-------------------------|--------|--------|--------|-------|--------|--------|
| Prévoir Gestion Actions | 2.99 | 11.04 | 15.64 | 39.78 | 85.58 | 193.43 |
| Euro Stoxx TR | 2.34 | 9.57 | 20.77 | 26.02 | 85.65 | 115.04 |
| Ecart | 0.65 | 1.47 | -5.12 | 13.77 | -0.07 | 78.39 |
| Classement Morningstar | | 34/114 | 78/114 | 9/114 | 29/114 | 1/114 |



STATISTIQUES (A 3 ANS)

| | | | | | |
|-----------------|--------|-------------|------|----------------|------|
| Volatilité PGA | 15.97% | Sharpe PGA | 0.75 | Tracking error | 8.60 |
| Volatilité SXXE | 17.31% | Sharpe SXXE | 0.47 | Ratio d'info | 0.44 |

| Perf par an en % | 2016 | 2015 | 2014 | 2013 | 2012 | 2011 | 2010 |
|-------------------------|-------|------|------|------|------|-------|------|
| Prévoir Gestion Actions | -7.28 | 27.8 | 7.3 | 19.0 | 33.7 | -13.1 | 19.7 |
| Euro Stoxx TR | 4.15 | 10.3 | 4.1 | 23.7 | 19.3 | -15.2 | 2.7 |

PRINCIPALES LIGNES

| | |
|---------------------|--------|
| SARTORIUS AG-VORZUG | 6.79 % |
| DRILLISCH | 3.56 % |
| FRESINIUS | 3.24 % |
| TELEPERFORMANCE | 3.10 % |
| COVESTRO | 3.08 % |

PLUS FORTES HAUSSES

| | |
|-------------------|---------|
| BE SEMICONDUCTOR | 25.43 % |
| TELEPERFORMANCE | 13.93 % |
| SEB | 13.06 % |
| STRAUTMANN HOLDG. | 12.96 % |
| AURELIUS EQUITY | 11.27 % |

PLUS FORTES BAISSSES

| | |
|----------|---------|
| ACTELION | -6.05 % |
| MELEXIS | -5.79 % |
| BOLIDEN | -5.17 % |
| NVIDIA | -4.25 % |
| FFP | -3.26 % |

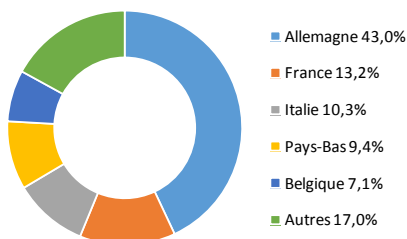
ACHATS

ALLIANZ, AENA, CTS EVENTIM, INFINEON TECHNOLOGIES et MELROSE

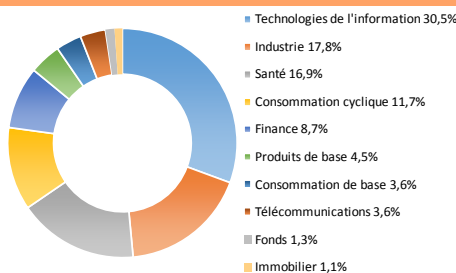
VENTES

AAREAL BANK, ARKEMA, DEUTSCHE POST et SUEDZUCKER.

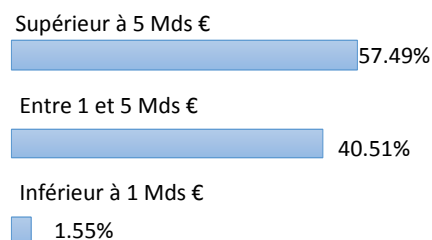
RÉPARTITION GÉOGRAPHIQUE



RÉPARTITION SECTORIELLE



RÉPARTITION PAR CAPITALISATIONS



INFORMATIONS PRATIQUES

| | |
|--------------------|-----------------------|
| > Forme Juridique | FCP de droit français |
| > Code ISIN | FR0007035159 |
| > Date de création | 9 Juillet 1999 |
| > Valorisation | Quotidienne |

INFORMATIONS FINANCIÈRES

| | |
|-----------------------------|------------|
| > Frais de gestion - R | 1.794% TTC |
| > Souscription minimale - R | 1 Part |
| > Frais de gestion - I | 1% TTC |
| > Souscription minimale - I | 150.000 € |

INFORMATIONS FINANCIÈRES

| | |
|----------------------------------|----------------|
| > Cut off | 11 heures |
| > Commission de souscription | 3% max |
| > Affectation des résultats | Capitalisation |
| > Durée de placement recommandée | 5 ans |